

II 業務実績

1 患者利用状況

1. 外来・入院患者数

●2020年度 外来患者数

稼働日数 293日

診療科	初診	再診	延べ	1日平均	うち 平均初診数
内科	6,875	53,171	60,046	204.9	23.5
外科	1,206	10,112	11,318	38.6	4.1
整形外科	3,580	22,411	25,991	88.7	12.2
脳神経外科	883	1,746	2,629	9.0	3.0
皮膚科	1,130	12,810	13,940	47.6	3.9
泌尿器科	690	8,537	9,227	31.5	2.4
眼科	851	11,459	12,310	42.0	2.9
産婦人科	782	7,813	8,595	29.3	2.7
小児科	751	1,069	1,820	6.2	2.6
耳鼻咽喉科	589	2,616	3,205	10.9	2.0
リハビリ科	109	6,090	6,199	21.2	0.4
透析科	-	6,704	6,704	22.9	-
麻酔科	1,181	1,453	2,634	9.0	4.0
歯科	1,045	1,904	2,949	10.1	3.6
健診科	-	8,442	8,442	28.8	-
合計	19,672	156,337	176,009	600.7	67.1

単位(人)

●2020年度 入院患者数

診療科	新入院数	退院数	延べ数	1日平均患者数	平均入院日数
内科	1,972	1,946	33,634	92.1	17.2
外科	873	922	9,568	26.2	10.7
整形外科	1,303	1,261	27,341	74.9	21.3
脳神経外科	103	90	2,211	6.1	22.9
皮膚科	127	117	1,331	3.6	10.9
泌尿器科	172	181	1,081	3.0	6.1
眼科	258	257	289	0.8	1.1
産科	298	299	1,866	5.1	6.3
婦人科	21	22	77	0.2	3.6
小児科	31	31	126	0.3	4.1
リハビリ科	83	143	12,235	33.5	108.3
救急科	305	273	6,379	17.5	22.1
合計	5,546	5,542	96,138	263.4	17.3

単位(人) 単位(日)

事務局

医学研究所

玉川病院

玉川クリニック

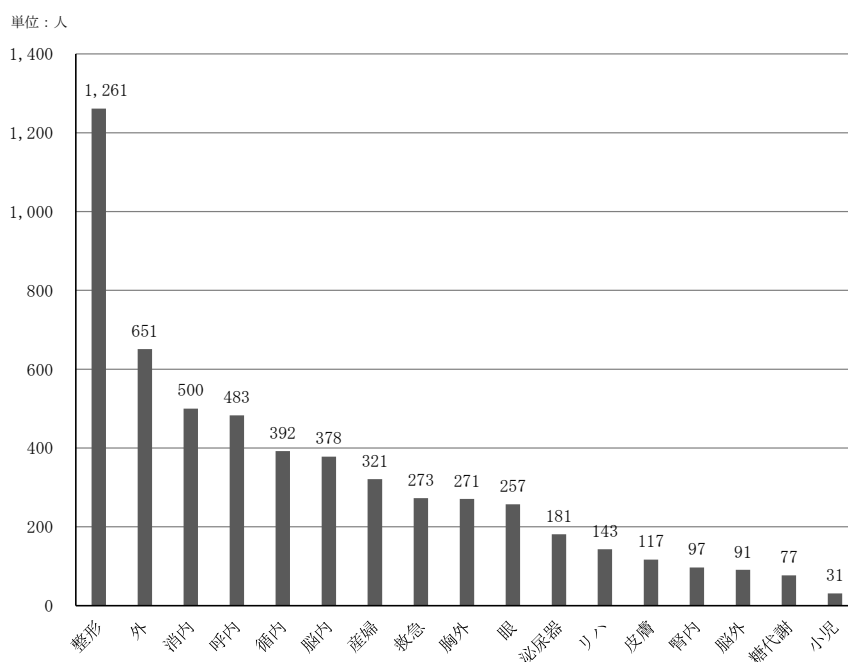
佐倉厚生園病院

佐倉ホワイエ

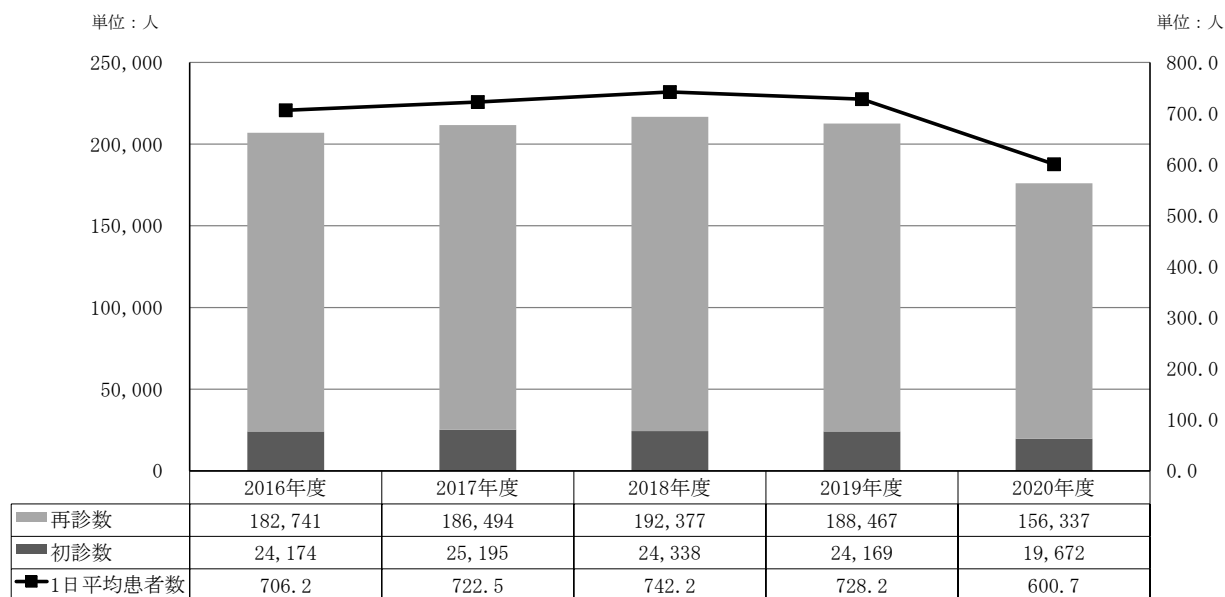
日産厚生会診療所

2.2020年度 診療科別 退院患者数

診療科	患者数
呼吸器内科	483
循環器内科	392
腎臓内科	97
消化器内科	500
脳神経内科	378
糖尿病代謝内科	77
膠原病・リウマチ科	18
外科	651
胸部外科	271
整形外科	1,261
脳神経外科	91
皮膚科	117
泌尿器科	181
眼科	257
産婦人科	321
小児科	31
リハビリ科	143
救急科	273
総数	5,542



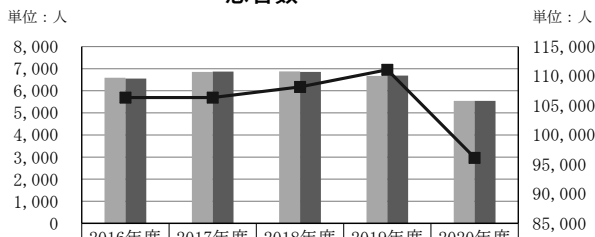
3.外来患者数 推移



4.入院患者数 推移

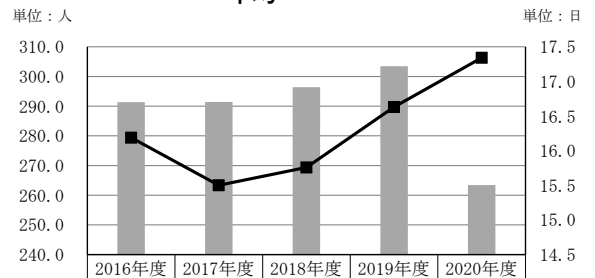
●病院全体

患者数



項目	2016年度	2017年度	2018年度	2019年度	2020年度
新入院患者数	6,590	6,852	6,878	6,670	5,546
退院患者数	6,549	6,872	6,852	6,687	5,542
延べ患者数	106,343	106,365	108,173	111,069	96,138

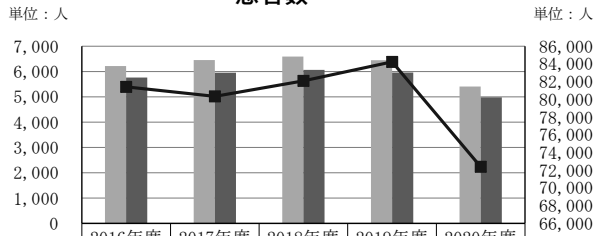
平均



項目	2016年度	2017年度	2018年度	2019年度	2020年度
1日平均患者数	291.4	291.4	296.4	303.5	263.4
平均在院日数	16.2	15.5	15.8	16.6	17.3

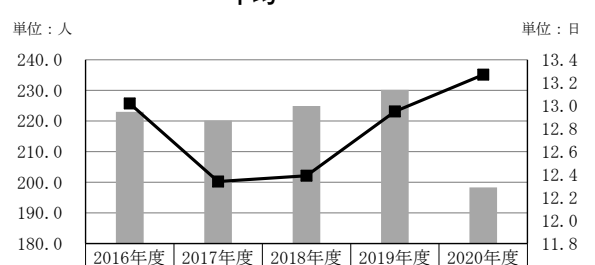
●急性期病棟

患者数



項目	2016年度	2017年度	2018年度	2019年度	2020年度
新入院患者数	6,215	6,455	6,595	6,445	5,408
退院患者数	5,760	5,953	6,067	5,962	4,979
延べ患者数	81,411	80,351	82,094	84,237	72,390

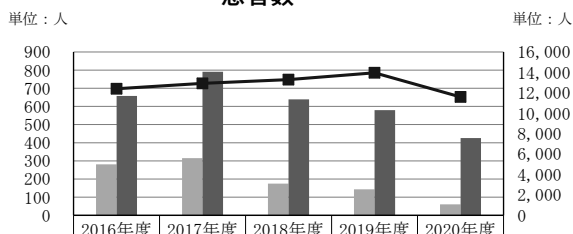
平均



項目	2016年度	2017年度	2018年度	2019年度	2020年度
1日平均患者数	223.0	220.1	224.9	230.2	198.3
平均在院日数	13.0	12.3	12.4	13.0	13.3

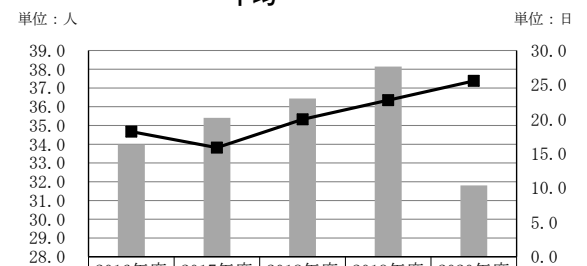
●地域包括ケア病棟

患者数



項目	2016年度	2017年度	2018年度	2019年度	2020年度
新入院患者数	281	315	175	143	61
退院患者数	658	791	639	580	426
延べ患者数	12,402	12,925	13,301	13,960	11,594

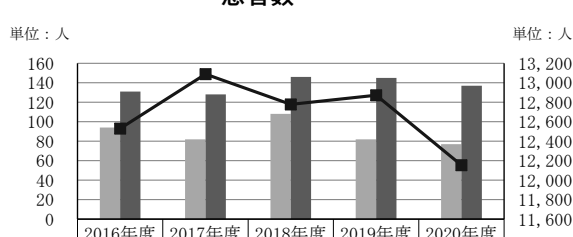
平均



項目	2016年度	2017年度	2018年度	2019年度	2020年度
1日平均患者数	34.0	35.4	36.4	38.1	31.8
平均在院日数	18.2	15.9	20.0	22.8	25.6

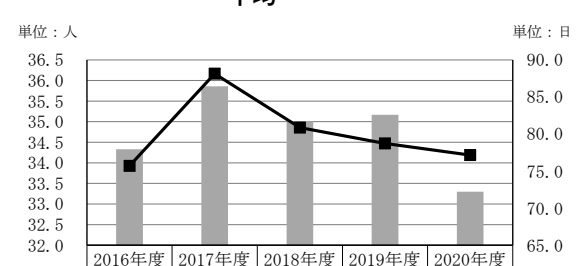
●回復期リハビリテーション病棟

患者数



項目	2016年度	2017年度	2018年度	2019年度	2020年度
新入院患者数	94	82	108	82	77
退院患者数	131	128	146	145	137
延べ患者数	12,530	13,089	12,778	12,872	12,154

平均



項目	2016年度	2017年度	2018年度	2019年度	2020年度
1日平均患者数	34.3	35.9	35.0	35.2	33.3
平均在院日数	75.7	88.1	80.9	78.7	77.2

事務局

医学研究所

玉川病院

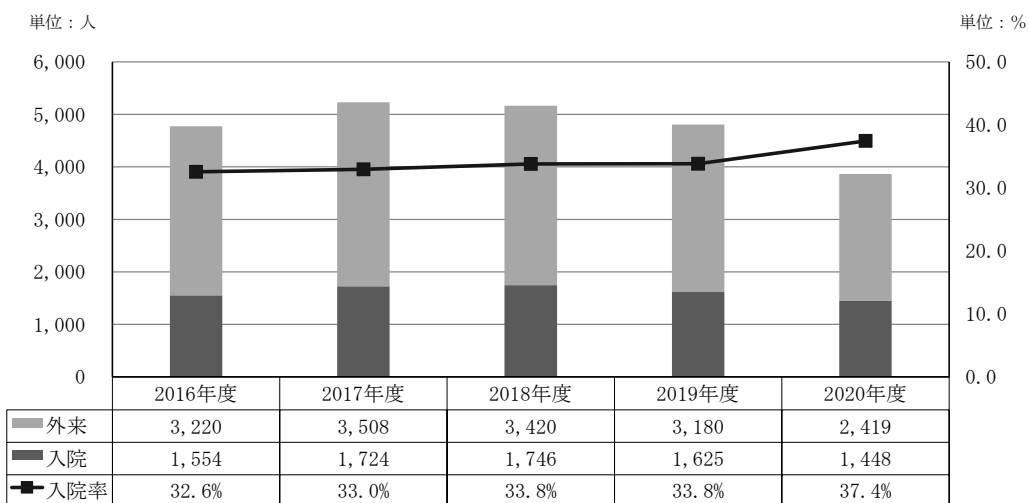
玉川クリニック

佐倉厚生園病院

佐倉ホワイエ

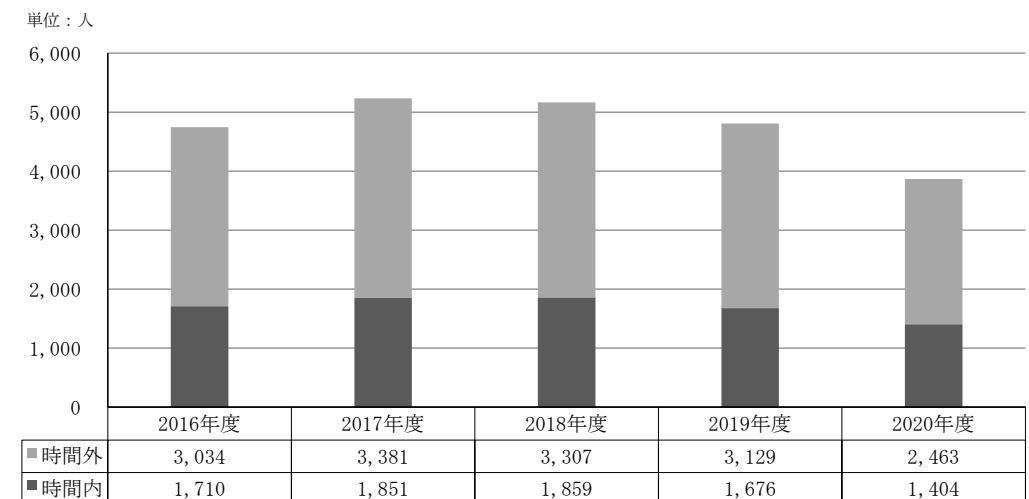
日産厚生会診療所

5. 救急車搬送数の推移



6-1. 救急車搬送推移・上位病名

● 時間帯別 救急車搬送数の推移



● 2020年度 入院加療にいたった救急車搬送患者の上位傷病名

	傷病名	件数
1	大腿骨骨折	193
2	脳梗塞・脳出血	149
3	誤嚥性肺炎	85
4	尿路感染症	85
5	肺炎（細菌性・ウイルス性等）	63
6	心不全	45
7	脱水症	44
8	胸・腰椎圧迫骨折	39
9	イレルス	38
10	急性胆のう・胆管炎	35
11	めまい症	28
12	COVID-19	24
12	骨盤骨折	24
14	下腿骨骨折	23
15	急性胃腸炎	22

6-2.2020年度 救急外来 診療科別

	内科	外科	整形外科	脳神経外科	皮膚科	泌尿器科	眼科	産婦人科	小児科	耳鼻咽喉科	救急科	合計
入院	812	166	355	78	15	26	0	152	0	0	289	1,893
外来	2,078	89	1,422	550	102	170	3	132	1	19	0	4,566
合計	2,890	255	1,777	628	117	196	3	284	1	19	289	6,459
(うち新規)	1,181	93	956	334	51	61	1	13	0	4	107	2,801
入院率	28.1%	65.1%	20.0%	12.4%	12.8%	13.3%	0.0%	53.5%	0.0%	0.0%	100.0%	29.3%
新患率	40.9%	36.5%	53.8%	53.2%	43.6%	31.1%	33.3%	4.6%	0.0%	21.1%	37.0%	43.4%

※新患=当院の受診歴がない患者(未登録患者)

6-3.2020年度 地域別救急車搬送数

<搬送数上位地域>

地域	件数	割合
世田谷区	3,064	79.2%
狛江市	494	12.8%
大田区	45	1.2%
目黒区	66	1.7%
杉並区	32	0.8%
調布市	56	1.4%
川崎市	39	1.0%
渋谷区	15	0.4%
品川区	12	0.3%
三鷹市	6	0.2%

救急車総数
3,867



<世田谷区管内>

管轄署	救急隊	件数	合計
玉川消防署	玉川	444	1,539
	用賀	597	
	新町	388	
	奥沢	110	
成城消防署	成城	503	1,089
	千歳	484	
	烏山	102	
世田谷消防署	世田谷	54	436
	宮の坂	166	
	松原	85	
	三宿	41	
	上北沢	90	
世田谷区合計		3,064	

事務局

医学研究所

玉川病院

玉川クリニック

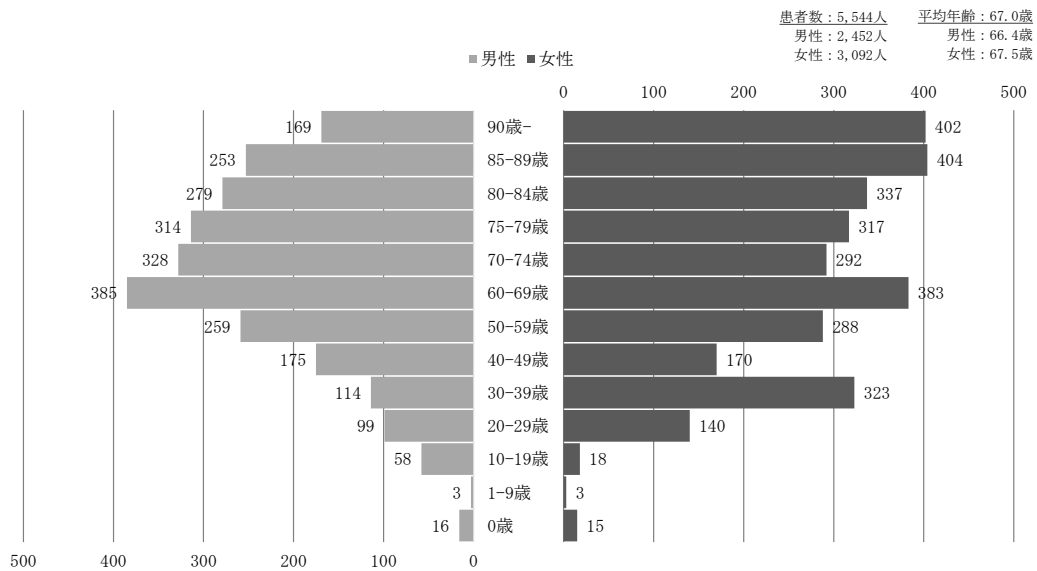
佐倉厚生園病院

佐倉ホワイエ

日産厚生会診療所

7.2020年度 退院患者 年齢階層別 男女比

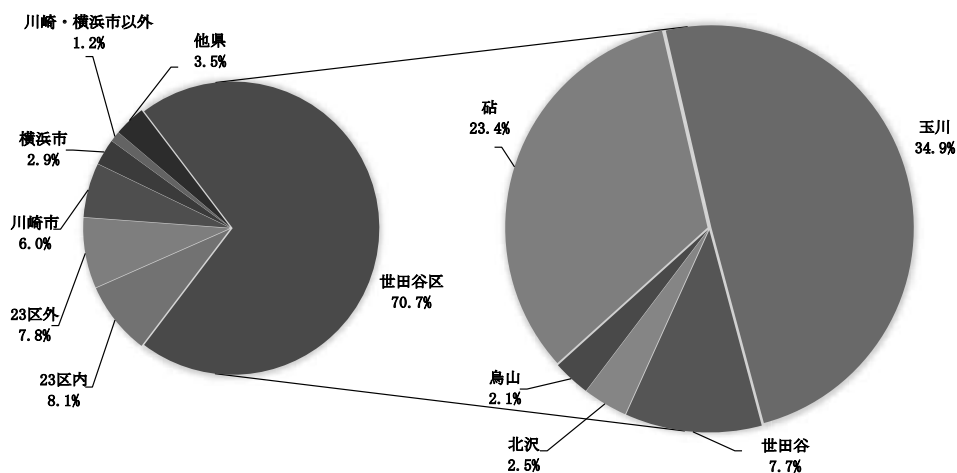
	0歳	1-9歳	10-19歳	20-29歳	30-39歳	40-49歳	50-59歳	60-69歳	70-74歳	75-79歳	80-84歳	85-89歳	90歳-	総数	平均年齢
男性	16	3	58	99	114	175	259	385	328	314	279	253	169	2,452	66.4
女性	15	3	18	140	323	170	288	383	292	317	337	404	402	3,092	67.5



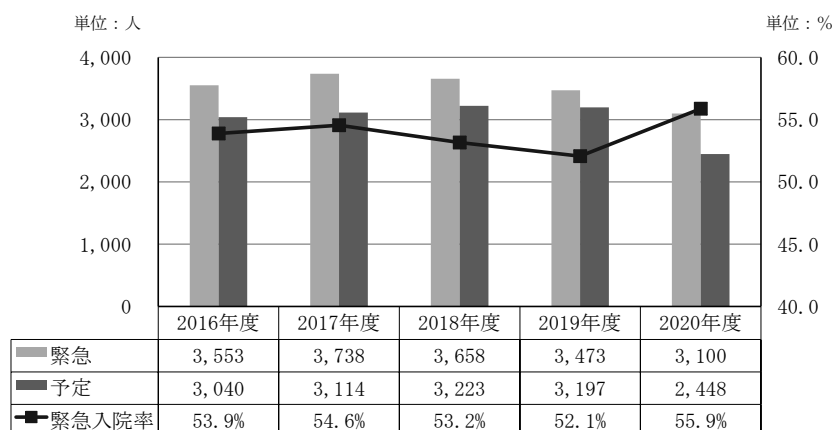
8.2020年度 退院患者の地域分布

地域名	世田谷区						23区内	23区外	東京都 合計	川崎市	横浜市	川崎・ 横浜市 以外	神奈川県 合計	他県	総計
	烏山	砧	玉川	世田谷	北沢	小計									
退院患者数	117	1,295	1,937	428	140	3,917	447	431	4,795	332	160	64	556	193	5,544

単位(人)



9. 予定・緊急入院数の推移と緊急入院率



10. 2020年度 緊急入院した患者の状態

(救急医療管理加算算定状況より) ※急患室死亡患者を含む

● 予定・緊急

予定入院	2,448
緊急入院	3,100
うち、下記の状態にあった重症入院	1,402

ア	吐血、咯血又は重篤な脱水で全身状態不良の状態	104	7.4%
イ	意識障害又は昏睡	128	9.1%
ウ	呼吸不全又は心不全で重篤な状態	112	7.9%
エ	急性薬物中毒	1	0.1%
オ	ショック	22	1.6%
	COVID-19	77	5.5%

カ	重篤な代謝障害(肝不全、腎不全、重症糖尿病等)	93	6.6%
キ	広範囲熱傷	1	0.1%
ク	外傷、破傷風等で重篤な状態	19	1.3%
ケ	緊急手術を必要とする場合	106	7.5%
2	「ア」から「ケ」に準ずるような重篤な状態	96	0.1%
コ	その他重篤な状態	653	46.2%

単位(件)

11. 2020年度 ICU・HCU (8床) の利用状況

※患者数は24時現在

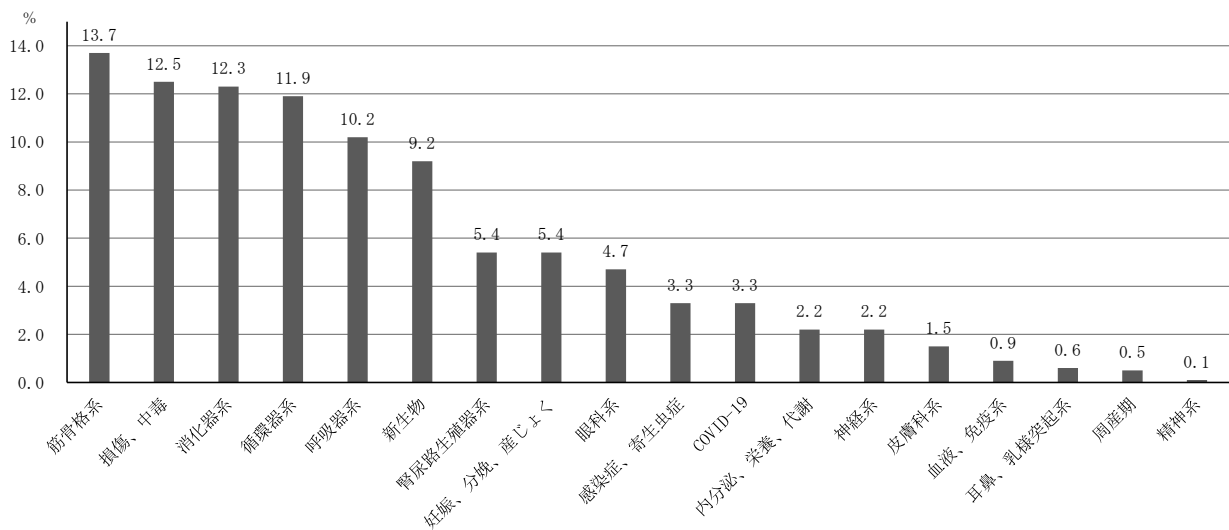
	4月	5月	6月	7月	8月	9月	10月	11月	12月	1月	2月	3月	合計
ICU	76	80	82	83	64	79	99	87	94	79	50	92	965
HCU	5	32	41	11	5	49	68	55	50	48	37	49	450
合計	81	112	123	94	69	128	167	142	144	127	87	141	1,415
利用率	33.8%	45.2%	51.3%	37.9%	27.8%	53.3%	67.3%	59.2%	58.1%	51.2%	38.8%	56.9%	48.5%
重症率	93.5%	92.8%	89.4%	88.3%	89.7%	93.7%	96.9%	97.9%	89.0%	90.0%	94.0%	96.0%	93.0%

12. 疾病大分類別 診療科別 退院患者数 (急患室死亡患者含む)

※退院患者の主傷病名で算出(自費・自賠・労災含む)

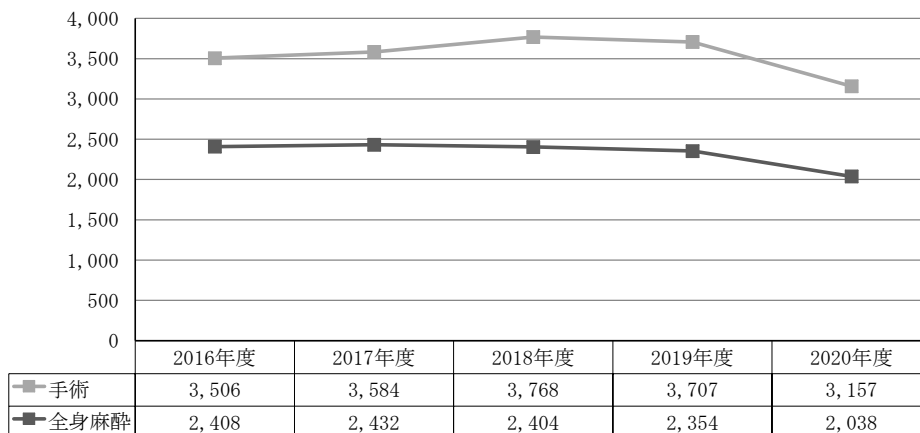
	総数	構成比 (%)	呼内	消内	循内	腎内	糖代謝	脳内	膠・リ	整形	外	胸外	脳外	小児	皮	泌	産婦	眼	リハ	救急
総数	5,544	100.0	483	500	392	98	77	379	18	1,261	651	271	91	31	117	181	321	257	143	273
I 感染症、寄生虫症	185	3.3	44	44	5	6	1	25	0	0	4	1	0	0	40	2	0	0	0	13
II 新生物	512	9.2	94	91	3	0	2	6	0	0	187	16	3	0	3	84	11	0	2	10
III 血液、造血器の疾患、免疫機構の障害	49	0.9	6	15	4	0	1	3	0	0	3	0	0	0	0	5	2	0	0	10
IV 内分泌、栄養、代謝疾患	123	2.2	1	5	7	7	51	15	0	0	2	0	3	0	0	0	0	0	0	32
V 精神、行動の障害	7	0.1	0	3	0	0	0	2	0	0	1	0	0	0	0	0	0	0	0	1
VI 神経系の疾患	121	2.2	17	1	3	3	3	68	0	4	11	0	3	0	0	0	0	0	7	1
VII 眼、付属器の疾患	262	4.7	0	0	0	0	0	2	0	0	3	0	0	0	0	0	0	257	0	0
VIII 耳、乳様突起の疾患	31	0.6	1	1	4	0	2	10	0	0	0	1	0	0	0	0	0	0	0	12
IX 循環器系の疾患	660	11.9	11	4	260	4	1	121	1	0	54	0	38	0	1	0	0	0	117	48
X 呼吸器系の疾患	566	10.2	168	8	29	10	4	37	1	2	2	244	0	0	0	0	0	0	0	61
XI 消化器系の疾患	681	12.3	3	299	4	1	2	5	0	0	353	0	0	0	0	0	0	0	0	14
XII 皮膚、皮下組織の疾患	82	1.5	2	0	2	1	1	2	0	3	4	0	0	0	62	0	0	0	0	5
XIII 筋骨格系、結合組織の疾患	758	13.7	8	3	2	1	1	13	11	693	5	0	0	0	5	0	0	0	5	11
XIV 泌尿路生殖器系の疾患	299	5.4	11	12	26	60	6	20	5	2	8	0	0	0	0	90	12	0	0	47
XV 妊娠、分娩及び産じょく	299	5.4	0	0	1	0	0	0	0	0	2	0	0	0	0	0	296	0	0	0
XVI 周産期に発生した病態	30	0.5	0	0	0	0	0	0	0	0	0	0	30	0	0	0	0	0	0	0
XVII 先天奇形、変形、染色体異常	2	0.0	0	0	0	0	0	0	0	1	0	0	0	1	0	0	0	0	0	0
XVIII 症状、徴候、異常臨床所見、異常検査所見	2	0.0	0	2	0	0	0	0	0	0	0	0	0	0	0	0	0	0	0	0
XIX 損傷、中毒、その他の外因の影響	692	12.5	3	10	17	4	2	10	0	556	12	9	44	0	6	0	0	0	12	7
XX 傷病及び死亡の外因	0	0.0	0	0	0	0	0	0	0	0	0	0	0	0	0	0	0	0	0	0
XXI 健康状態に影響をおよぼす要因、保健サービスの利用	0	0.0	0	0	0	0	0	0	0	0	0	0	0	0	0	0	0	0	0	0
XXII COVID-19	183	3.3	114	2	25	1	0	40	0	0	0	0	0	0	0	0	0	0	0	1

●疾患構成比



13.手術・全身麻酔件数の推移

単位：件



14.2020年度 上位手術件数

kコード	術式名	全体								平均術前後日数	
		件数	構成比 (%)	在院日数					平均年齢	術前	術後
				延べ	最小	中央値	最大	平均			
	総数	3,640	100.0	72,971	1.0	12.0	276.0	20.0	66.3	3.9	12.9
K0821	人工関節置換術(股・膝・肩)	653	17.9	11,621	7.0	14.0	113.0	17.8	66.4	1.7	14.4
K2821口	水晶体再建術(眼内レンズを挿入)(その他)	287	7.9	703	1.0	2.0	15.0	2.4	75.0	0.3	1.1
K0461	骨折観血的手術(上腕・大腿)	125	3.4	5,267	1.0	36.0	132.0	42.1	82.5	4.8	23.2
K5131	胸腔鏡下肺切除術(肺嚢胞手術(楔状部分切除))	113	3.1	1,614	7.0	9.0	99.0	14.3	35.4	5.0	8.3
K0811	人工骨頭挿入術(股・肩)	108	3.0	5,120	14.0	44.0	138.0	47.4	85.6	5.3	23.1
K634	腹腔鏡下鼠径ヘルニア手術(両側)	104	2.9	315	2.0	3.0	7.0	3.0	66.3	0.9	1.1
K0462	骨折観血的手術(前腕・下腿)	80	2.2	1,507	2.0	3.0	123.0	18.8	62.8	2.6	12.8
K5493	経皮的冠動脈ステント留置術(その他)	58	1.6	1,390	2.0	5.5	188.0	24.0	71.7	8.7	9.7
K0483	骨内異物(挿入物を含む)除去術(前腕・大腿)	53	1.5	286	2.0	3.0	123.0	5.4	51.3	2.7	1.7
K8982	帝王切開術(選択帝王切開)	46	1.3	478	8.0	9.0	41.0	10.4	34.8	2.5	6.8
K7211	内視鏡的大腸ポリープ・粘膜切除術(長径2cm未満)	39	1.1	291	2.0	3.0	47.0	7.5	72.3	1.9	3.4
K672-2	腹腔鏡下胆嚢摘出術	38	1.0	279	4.0	6.0	32.0	7.3	55.1	1.9	4.4
K8036イ	膀胱悪性腫瘍手術(経尿道的手術)(電解質溶液利用)	38	1.0	149	3.0	4.0	8.0	3.9	75.2	1.1	1.8
K654	内視鏡的消化管止血術	37	1.0	1,392	5.0	21.0	276.0	37.6	73.9	8.6	28.1
K718-22	腹腔鏡下虫垂切除術(虫垂周囲膿瘍を伴うもの)	34	0.9	232	4.0	7.0	11.0	6.8	42.3	0.5	5.3
K841-21	経尿道的レーザー前立腺切除・蒸散術(ホルミウムレーザー等使用)	34	0.9	155	3.0	4.0	19.0	4.6	73.1	1.4	2.2
K5132	胸腔鏡下肺切除術(部分切除)	33	0.9	414	8.0	10.0	31.0	12.5	33.9	3.8	7.8
K5972	ペースメーカー移植術(経静脈電極)	31	0.9	804	6.0	14.0	100.0	25.9	83.3	9.4	15.6
K616	四肢の血管拡張術・血栓除去術	31	0.9	448	2.0	6.0	53.0	14.5	76.1	6.1	7.4
K596	体外ペースメーカーキック術	29	0.8	822	2.0	15.0	126.0	28.3	80.6	2.7	22.1

事務局

医学研究所

玉川病院

玉川クリニック

佐倉厚生園病院

佐倉ホワイエ

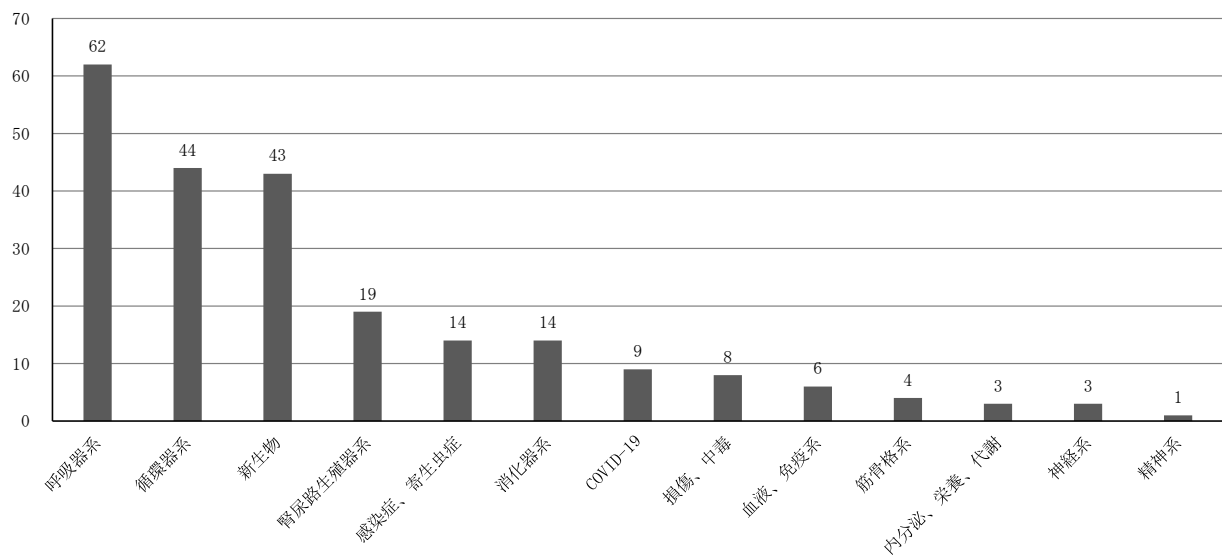
日産厚生会診療所

15. 疾病分類別 診療科別 死亡統計 (急患室死亡患者含む)

	総数	死亡計	死亡率 (%)	構成比 (%)	呼内	消内	循内	腎内	糖代謝	脳内	膠・リ	整形	外科	胸外	脳外	小児	皮	泌	産婦	眼	リハ	救急
総数	5,544	230	4.1	100.0	51	14	35	15	1	20	2	2	21	5	9	0	0	6	0	0	0	49
構成比 (%)	--	100.0	--	--	22.2	6.1	15.2	6.5	0.4	8.7	0.9	0.9	9.1	2.2	3.9	0.0	0.0	2.6	0.0	0.0	0.0	21.3
I 感染症、寄生虫症	185	14	7.6	6.1	5	0	0	0	0	4	0	0	1	1	0	0	0	0	0	0	0	3
II 新生物	512	43	8.4	18.7	13	8	1	0	0	1	0	0	13	0	0	0	0	3	0	0	0	4
III 血液、造血管の疾患、免疫機構の障害	49	6	12.2	2.6	0	1	1	0	0	0	0	0	0	0	0	0	0	1	0	0	0	3
IV 内分泌、栄養、代謝疾患	123	3	2.4	1.3	0	0	0	1	0	0	0	0	0	0	1	0	0	0	0	0	0	1
V 精神、行動の障害	7	1	14.3	0.4	0	0	0	0	0	1	0	0	0	0	0	0	0	0	0	0	0	0
VI 神経系の疾患	121	3	2.5	1.3	1	0	0	0	0	2	0	0	0	0	0	0	0	0	0	0	0	0
VII 眼、付属器の疾患	262	0	0.0	0.0	0	0	0	0	0	0	0	0	0	0	0	0	0	0	0	0	0	0
VIII 耳、乳様突起の疾患	31	0	0.0	0.0	0	0	0	0	0	0	0	0	0	0	0	0	0	0	0	0	0	0
IX 循環器系の疾患	660	44	6.7	19.1	1	0	20	1	1	5	1	0	0	0	4	0	0	0	0	0	0	11
X 呼吸器系の疾患	566	62	11.0	27.0	26	1	7	1	0	3	0	0	1	3	0	0	0	0	0	0	0	20
XI 消化器系の疾患	681	14	2.1	6.1	1	4	0	0	0	0	0	0	6	0	0	0	0	0	0	0	0	3
XII 皮膚、皮下組織の疾患	82	0	0.0	0.0	0	0	0	0	0	0	0	0	0	0	0	0	0	0	0	0	0	0
XIII 筋骨格系、結合組織の疾患	758	4	0.5	1.7	0	0	0	1	0	1	1	1	0	0	0	0	0	0	0	0	0	0
XIV 泌尿路生殖器系の疾患	299	19	6.4	8.3	1	0	3	10	0	0	0	0	0	0	0	0	0	2	0	0	0	3
XV 妊娠、分娩及び産じょく	299	0	0.0	0.0	0	0	0	0	0	0	0	0	0	0	0	0	0	0	0	0	0	0
XVI 周産期に発生した病態	30	0	0.0	0.0	0	0	0	0	0	0	0	0	0	0	0	0	0	0	0	0	0	0
XVII 先天奇形、変形、染色体異常	2	0	0.0	0.0	0	0	0	0	0	0	0	0	0	0	0	0	0	0	0	0	0	0
XVIII 症状、徴候、異常臨床所見、異常検査所見	2	0	0.0	0.0	0	0	0	0	0	0	0	0	0	0	0	0	0	0	0	0	0	0
XIX 損傷、中毒、その他の外因の影響	692	8	1.2	3.5	0	0	1	1	0	0	0	1	0	1	4	0	0	0	0	0	0	0
XX 傷病及び死亡の外因	0	0	0.0	0.0	0	0	0	0	0	0	0	0	0	0	0	0	0	0	0	0	0	0
XXI 健康状態に影響をおよぼす要因、保健サービスの利用	0	0	0.0	0.0	0	0	0	0	0	0	0	0	0	0	0	0	0	0	0	0	0	0
XXII COVID-19	183	9	4.9	3.9	3	0	2	0	0	3	0	0	0	0	0	0	0	0	0	0	0	1

● 疾患別件数

単位：件



2 クリニカルインディケータ

診療部

●ヘルニアセンター

		症例数		
		2018年度	2019年度	2020年度
病名	鼠径ヘルニア	162(184側)	144(187側)	115(147側)
	大腿ヘルニア	8	7	9(11側)
	閉鎖孔ヘルニア	0	4	3(4側)
	臍ヘルニア	2	2	8
	腹壁癒痕ヘルニア	4	6	6
	その他	4	5	5
術式	Lichtenstein法	3	5	2
	Marcy法	2	0	3
	その他open法	11	17	24
	腹腔鏡下手術	156(172側)	147(190側)	113(147側)
年齢	>90	7	9	4
	80~89	27	22	23
	70~79	55	45	43
	60~69	36	26	38
	50~59	23	18	14
	40~49	12	14	15
	19~39	9	14	7
	<18	5	2	0
男女	男	138	138	106
	女	35	30	36
術後合併症	術後急性疼痛	0	0	
	術後慢性疼痛	1	1	
	難治性漿液種	2	2	1
	感染	0	2	1
	その他	2	1	0

●気胸研究センター・呼吸器外科

疾患別症例数	
BHDS	8
COPD	15
CPFE	3
膿胸	5
GB	1
IP	1
LAM	7
LK	10
Marfan	1
meta	5
PSP	77
血気胸	1
TERP	31
その他	3
合計	168

術式1	
TPC	16
横隔膜切除	25
気管切開	1
胸膜補強	1
区域切除	3
広背筋充填	1
搔爬術	4
肺生検	1
部分切除	104
ブラ結紮	4
ブラ焼灼	1
葉切除	7

術式2	
VATS	166
開胸	1
その他	1

術式3	
肺悪性腫瘍手術	15
気胸手術	146
感染症	5
その他	2

事務局

医学研究所

玉川病院

玉川クリニック

佐倉厚生園病院

佐倉ホワイエ

日産厚生会診療所

●リハビリテーションセンター・リハビリテーション科

回復期リハ病棟入院

総入院数	2018年度	2019年度	2020年度
	150名	141名	132名

入院病名	2018年度		2019年度		2020年度	
	症例数	%	症例数	%	症例数	%
疾患						
脳梗塞	87	58.0	78	55.3	75	56.8
脳出血	40	26.7	26	18.4	28	21.2
クモ膜下出血・正常圧水頭症	5	3.3	8	5.7	11	8.3
脳挫傷	10	6.7	5	3.5	1	0.8
急性硬膜下血腫						
脳腫瘍、脳膿瘍	1	0.7	3	2.1	2	1.5
脳炎、脳幹脳炎			1	0.7		
脊髄梗塞、脊髄腫瘍			3	2.1	2	1.5
大腿骨転子下、顆上骨折			6	4.3	2	1.5
大腿骨頸部骨折	4	2.7	5	3.5	7	5.3
慢性硬膜下血腫	2	1.3	4	2.8	0	0.0
蘇生後脳症			2	1.4	0	0.0
ギラン・バレー症候群 CIDP					3	2.3
骨盤骨折					1	0.8

合併症	2018年度	%	2019年度	%	2020年度	%
高血圧	75	58.1	98	69.5	96	72.7
脂質異常症	39	30.2	54	38.3	34	25.8
糖尿病	30	23.3	46	32.6	65	49.2
心房細動	21	16.3	17	12.1	24	18.2
関節疾患	8	6.2	20	14.2	17	12.9

有害事象	2020年度
外科整形外科脳外科転科	4
内科転科肺炎治療、胃ろう目的など	6
けいれん発作	2
脳卒中再発、TIA、脳出血再発	2(2,0,0)
肺炎	1
尿路感染症、尿路結石	3
深部静脈血栓症	3
胆のう炎	1
CD腸炎	2
上腕骨骨折	1

改善度	2018年度	2019年度	2020年度
入院時FIM	59.3点	61.6点	62.8点
退院時FIM	89.0点	92.2点	90.4点

転帰	2018年度	%	2019年度	%	2020年度	%
自宅退院	128	85.3	124	87.9	111	84.1
施設入所	8	5.3	13	9.2	14	10.6
転院	7	4.7	4	2.8	6	4.5
転科	5	3.3			1	0.8
死亡						

●股関節センター

1. 外来治療		2018年度	2019年度	2020年度
外来患者総数		35,557人	34,766人	25,991人
外来患者新患者数		5,237人	4,931人	3,580人
2. 入院治療		2018年度	2019年度	2020年度
入院患者数		1,689人	1,589人	1,325人
性別	男	474人 (28.1%)	384人 (24.2%)	324人 (24.4%)
	女	1,215人 (71.9%)	1,205人 (75.8%)	1,001人 (75.5%)
年齢別患者数(人)	0才～14才	34人 (2.0%)	16人 (1.0%)	12人 (0.9%)
	15才～64才	611人 (36.2%)	577人 (36.3%)	470人 (35.5%)
	65才～74才	381人 (22.6%)	369人 (23.2%)	316人 (23.8%)
	75才以上	663人 (39.3%)	627人 (39.5%)	527人 (39.8%)
平均在院日数		18.8日 (1662人)	19.3日 (1559人)	21.3日 (1303人)
保存的治療患者数		211人 12%	189人 12%	156人 12%
骨粗鬆症性椎体骨折 (保存的治療)	入院患者数	25人 (1.5%)	8人 (0.5%)	14人 (1.1%)
	性別	男4人/女21人	男1人/女7人	男3人/女11人
	平均年齢	82.3才 (60才～99才)	82.5才 (63才～95才)	81.8才 (71才～92才)
	平均在院日数	30.9日 (6日～52日)	38.3日 (3日～60日)	36.1日 (2日～68日)
3. 手術治療		2018年度	2019年度	2020年度
手術患者数(複数回、外来含む)		1,687人	1,623人	1,330人
手術件数(複数部位含む)		2,145件	2,011件	1,662件
疾患別手術件数と主な治療法(2020年度)				
1. 股関節疾患 手術件数	1,024件	外傷	241件	
		非外傷	783件	
2. 手の疾患 手術件数	18件			
3. 脊椎疾患 手術件数	0件	胸椎椎体骨折に対する後方固定術		0件
		腰部脊柱管狭窄症に対する後方手術		0件
		腰椎椎間板ヘルニアに対する髄核摘出術		0件
4. 膝疾患 手術件数		59件		
		人工膝関節置換術	35件	
5. 上肢外傷 手術件数		122件 主に骨折固定		
		人工骨頭置換術	0件	
6. 下肢外傷 手術件数		77件 主に骨折固定		
7. その他 手術件数		65件		

●透析センター・腎臓内科

血液透析および腹膜透析患者数：月平均（外来、入院）

	2018年度	2019年度	2020年度
患者総数	64.8	65.2	60.3
血液透析：HD			
外来	44.0	46.6	42.1
入院	7.0	6.4	7.4
患者数	51.0	53.0	49.5
腹膜透析：PD(PD+HD併用)			
外来	11.4	11.4	10.3
入院	1.0	1.1	0.5
患者数	13.8	13.4	10.8
うちPD+HD	4.9	4.5	4.3

各種血液浄化法：浄化数

	2018年度	2019年度	2020年度
総浄化数	8,280	8,681	8,084
月平均浄化数	690.1	723.4	673.7
外来	6,980	7,503	6,772
入院	1,300	1,185	1,311
HD	3,758	3,972	3,566
HDF	3,937	4,350	4,500
CAB	140	180	112
β2	184	230	282
L/GCAP	0	0	0
CART	7	7	3
ET	5	0	0
LDL	22	1	25
ECUM	8	11	3
PE	0	12	12
PA	0	5	0

HD:血液透析、HDF:血液濾過透析(内off line)、CAB:無酢酸カーボスター、β2:リクセル、L/GCAP:白血球(顆粒球)除去療法、CART:腹(胸)水濾過濃縮再静注法、ET:エンドトキシン吸着、LDL:LDL除去療法、ECUM:限外濾過療法、PE:血漿交換療法、PA:血漿吸着療法

事務局

医学研究所

玉川病院

玉川クリニック

佐倉厚生園病院

佐倉ホワイエ

日産厚生会診療所

新規導入数

	2018年度	2019年度	2020年度
HD	20	14	23
PD	2	4	2

転入・転出・死亡患者数

	2018年度	2019年度	2020年度
転入	67	66	76
転出	70	62	70
死亡	9	16	24

腎臓内科患者数

	2018年度	2019年度	2020年度
外来総数(含透析)	10,768	11,557	10,195
外来月平均	897.3	963.1	849.6
入院総数	182	226	180
入院月平均	15.2	18.8	15.0

●総合診療科(内科)

患者数(実人数)	2018年度	2019年度	2020年度	単位
外来患者総数	5,578	5,348	6,180	人
外来患者総初診数	1,971	1,908	2,657	人
外来患者再診数	3,607	3,440	3,523	人
全入院患者数	174	241	284	人
入院率	3.1	4.5	4.6	%

●呼吸器内科

	2018年度	2019年度	2020年度
呼吸器医師数	4	3.5	4
延入院患者数(人)	557	581	485
年齢	78.4	76.4	78.4
入院期間中央値(日)	14	14	14
入院期間平均値(日)	23.0	21.3	23.0
死亡者数(人)	71	80	51
死亡率(対延入院患者総数)	12.7%	13.80%	10.6%
疾患別患者数	2018年度	2019年度	2020年度
呼吸器疾患	458	521	434
感染症	280	280	119 うちCOVID;145
(呼吸器疾患総数に対する比率)	61.1%	53.7%	27.4%
肺炎・気管支炎	246	259	248 うちCOVID;145
膿胸・胸膜炎	9	6	4
非定型抗酸菌症/結核	6/6	6/1	0/5
真菌症	3	4	3
その他	10	4	149 うちCOVID;145
肺癌・胸部悪性腫瘍	79	123	88
(比率)	17.2%	23.6%	20.3%
気管支喘息	28	26	5
(比率)	6.1%	5.0%	1.1%
慢性閉塞性肺疾患	13	19	13
(比率)	2.8%	3.6%	3.0%
肺線維症・間質性肺炎	34	34	36
睡眠時無呼吸症候群	18	20	16
その他の呼吸器疾患	6 気胸、 気管支拡張等	8 気胸、 気管支拡張等	16 気胸1、サルコ3等
膠原病	7	7	8
その他	92	60	51

保存期CKDチーム指導延べ回数(件)

	2018年度	2019年度	2020年度
CKD	80	108	147
DMCKD	71	81	118

腎臓病教室

	2018年度	2019年度	2020年度
参加人数	83	103	延期

Ca/P 管理目標値達成率

	2018年度	2019年度	2020年度
平均達成率(%)	53.5	54.4	58.8

その他のインデケーター		2018年度		2019年度		2020年度	
入院経路	自宅	390	70.0%	417	71.8%	416	85.7%
	老人施設	145	26.0%	143	24.6%	68	14.0%
	病院	26	4.7%	21	3.6%	13	2.7%
入院患者住所	世田谷区	467	83.8%	474	81.6%	400	82.5%
	他23区	23		22		31	
	狛江市	23		32		11	
	上記以外 東京	3		8		11	
	川崎市	24		28		17	
	横浜市	9		10		4	
	他神奈川	5		3		7	
	他	3		4		2	
入院形式	緊急	443	79.6%	423	72.8%	371	76.5%
	待機	114	20.4%	158	27.2%	114	23.5%
入院病棟	東2	431	77.4%	424	73.0%	276	57.0%
	東4	23		48		20	
	西4	33		46		27	
	東3	17		24		140	
	西3	6		9		4	
	地域	46	8.2%	30	5.2%	16	3.2%
	転帰	治癒	5		25		5
	軽快	399		366		349	
	不変	80		107		66	
	死亡	71		80		51	
退院経路	自宅	348	62.5%	419	72.1%	357	73.6%
	転院	30	5.4%	39	6.7%	32	6.6%
	老人施設	108	19.3%	43	7.4%	43	8.9%
	死亡	71	12.7%	80	13.8%	51	10.6%
その他のインデケーター		2018年度		2019年度		2020年度	
各種検査、 治療数	気管支鏡	77		70	うち EBUS 16	48	うち EBUS 12
	簡易SAS検査/PSG	52/16		41/21		42/18	
	肺機能検査	255(一般) 29(精密)		237(一般) 38(精密)		118(一般) 8(精密)	
	呼気一酸化窒素(NO)	385		281		117	
	6分歩行試験	51		32		7	
	呼吸管理; 挿管/ NIV/nasal high flow	5/8/17		3/12/19		14/12/9	
	在宅酸素療法(HOT)	40	2019年3月 現在	55	2020年3月 現在	56	2021年3月 現在
	持続陽圧呼吸器 (CPAP)	89	2019年3月 現在	97	2020年3月 現在	108	2021年3月 現在
		2018年度		2019年度		2020年度	
		計(12ヶ月)	1日あたり	計(12ヶ月)	1日あたり	計(12ヶ月)	1日あたり
外来患者数 新患/再診		11,410	39.1	10,603	36.3	8,482	29

事務局

医学研究所

玉川病院

玉川クリニック

佐倉厚生園病院

佐倉ホワイエ

日産厚生会診療所

●循環器内科

各種検査、治療数	2018年度	2019年度	2020年度	単位
心エコー	2,642	2,461	2,204	件
経食道心エコー	4	3	9	件
ホルター心電図	423	390	364	件
負荷心電図	165	148	107	件
トレッドミル	8	6	8	件
心肺運動負荷試験			26	件
冠動脈CT	46	29	47	件
冠動脈造影	128	113	101	件
PCI	69	72	77	件
PTA	16	20	20	件
血管内超音波	66	63	74	件
下大静脈フィルター	2	8	2	件
IABP	1	2	3	件
新規ペースメーカー植え込み術	12	23	28	件
ペースメーカー電池交換術	7	6	6	件
体外式ペースメーカー留置	9	16	28	件
植込み型心電計	4	3	3	件
PSG	9	1	1	件
簡易SAS	29	17	13	件
血管治療関連死亡率	0	0	2	%
患者数(実人数)	2018年度	2019年度	2020年度	単位
外来患者数	1,374/月	1,313/月	1,230/月	人
全入院患者数	516	496	423	人
平均入院日数	15.8	17.1	17.7	日
死亡率	5.4	7.5	8.3	%
循環器疾患入院患者	362	349	275	人
平均入院日数	15.0	16.5	17.3	日
死亡率	4.7	6.6	7.3	%
急性心筋梗塞	17	19	21	人
死亡率	17.6	5.3	19.0	%
狭心症	89	94	74	人
死亡率	0	1.1	0.0	%
急性心不全	150	137	108	人
死亡率	6.0	10	12.0	%
不整脈疾患	40	46	37	人
死亡率	2.5	0	0.0	%
閉塞性動脈硬化症	20	15	12	人
死亡率	10.0	0	8.3	%

●消化器内科

内視鏡検査

	2019年度			2020年度		
	件数	生検	GroupIV & V	件数	生検	GroupIV & V
上部内視鏡 (経鼻内視鏡)	2,231	299	63	1,639	214	20
下部内視鏡	969	123	57	790	8	5
ERCP	38	1	0	35	0	0
緊急内視鏡検査	168			182		

内視鏡的治療・処置

	2019年度			2020年度		
	食道・胃・ 十二指腸	膵・胆管	結腸・直腸	食道・胃・ 十二指腸	膵・胆管	結腸・直腸
止血術	33	0	16	28	0	9
ポリープ切除後止血術			4			3
EVL	1			1		
内視鏡的ポリープ切除術	1		277	1		223
ESD	23		8	7		6
異物除去術	12		1	6		0
拡張術	0		0	0		0
イレウス管挿入	2		3	9		3
EST		17			26	
碎石術		9			11	
採石術		21			12	
ステント留置(交換を含む)	0	9	0	0	16	0
ENBD		1			15	
結腸軸捻転解除術			2			5
PEG造設		24			26	
PEG交換		78			58	

月別検査数

	2019年度			2020年度		
	上部内視鏡	下部内視鏡	ERCP	上部内視鏡	下部内視鏡	ERCP
4月	180	84	6	62	40	1
5月	160	76	0	56	32	5
6月	192	81	3	122	47	2
7月	201	84	4	143	79	3
8月	178	95	8	89	43	2
9月	165	71	5	61	24	1
10月	196	74	1	220	99	9
11月	223	83	2	221	96	2
12月	184	85	1	189	94	4
1月	178	77	4	132	75	4
2月	214	78	0	139	63	0
3月	160	81	4	96	44	1
合計	2,231	969	38	1,530	736	34

事務局

医学研究所

玉川病院

玉川クリニック

佐倉厚生園病院

佐倉ホワイエ

日産厚生会診療所

セデーション件数

	2019年度		2020年度	
	上部内視鏡	下部内視鏡	上部内視鏡	下部内視鏡
4月	55	16	23	4
5月	46	7	21	5
6月	55	12	54	7
7月	64	16	53	11
8月	63	10	37	4
9月	61	10	5	6
10月	76	9	76	16
11月	88	14	79	8
12月	62	12	67	8
1月	47	10	47	11
2月	60	11	56	6
3月	55	4	41	4
合計	732	131	559	90
割合	33%	14%	34%	11%

紹介件数

	2019年度		2020年度	
	上部内視鏡	下部内視鏡	上部内視鏡	下部内視鏡
外来経由	76	91	52	56
直接	22	28	14	41
各検査合計	98	119	66	97
合計	217		163	

診療科別内視鏡依頼件数

診療科	2019年度		2020年度	
	件数	割合	件数	割合
呼吸器内科	68	2.0%	61	2.3%
循環器内科	112	3.3%	75	2.9%
腎臓内科	0	0.0%	0	0.0%
消化器内科	1,839	54.0%	1,431	54.7%
糖尿病代謝内科	19	0.6%	16	0.6%
膠原病・リウマチ内科	20	0.6%	3	0.1%
脳神経内科	25	0.7%	13	0.5%
東洋医学科	2	0.1%	3	0.1%
総合内科	122	3.6%	143	5.5%
救急内科	53	1.6%	42	1.6%
小児科	0	0.0%	0	0.0%
外科	279	8.2%	198	7.6%
胸部外科	6	0.2%	13	0.5%
脳外科	0	0.0%	0	0.0%
整形外科	1	0.0%	0	0.0%
産婦人科	0	0.0%	0	0.0%
泌尿器科	1	0.0%	0	0.0%
皮膚科	2	0.1%	6	0.2%
眼科	0	0.0%	0	0.0%
耳鼻咽喉科	0	0.0%	0	0.0%
リハビリテーション科	0	0.0%	0	0.0%
健診	856	25.1%	610	23.3%
合計	3,405	100%	2,614	100%

歯科除く

●糖尿病・代謝内科

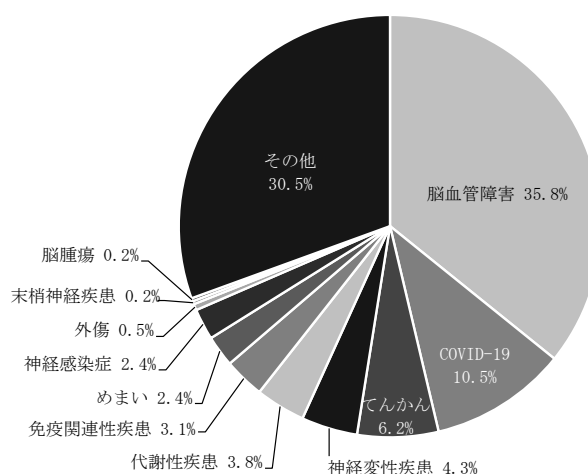
2型糖尿病	2018年度	2019年度	2020年度	単位
1ヶ月平均外来患者数(新患を含む)	449.7	575.3	564.3	人
食事・運動療法のみ	11.8	10.4	10.4	%
経口糖尿病薬単独療法患者割合	59.7	61.8	62.4	%
インスリン療法患者割合(含む経口糖尿病薬併用)	18.0	12.4	9.2	%
GLP-1製剤使用患者割合(含む経口糖尿病薬併用)	3.8	7.4	8.9	%
インスリン+GLP-1製剤(含む経口糖尿病薬併用)	5.8	7.6	8.0	%
2型糖尿病患者全体に占めるHbA1c8.0%(NGSP)以上の割合	6.8	10.9	6.8	%
2型糖尿病患者全体に占めるLDL-C120mg/dl以上の割合	24.1	24.7	21.9	%
2型糖尿病患者全体に占めるBMI25以上の割合	40.3	45.0	46.4	%
2型糖尿病患者全体に占める血圧140/90mmHg以上の割合	19.5	19.4	20.7	%
2型糖尿病患者全体に占めるeGFR30未満の割合	1.6	0.9	2.7	%
2型糖尿病患者全体に占めるeGFR30-60未満の割合	34.8	28.2	29.3	%

●脳神経内科

収集項目	2018年度	2019年度	2020年度
入院患者人数	366	418	419
外来新患人数	404	478	420
外来再診患者人数	5,629	5,552	4,553

入院した主な神経疾患	2019年度	2020年度
抗MAG抗体陽性ニューロパチー	1	0
プロテインC欠乏症	1	0
橋本脳症	1	0
亜急性性連合性脊髄変性症	1	0
多発性硬化症	2	1
シャルコー・マリー・トゥース病	1	1
ギラン・バレー症候群	3	0
慢性炎症性脱髄性多発神経炎	1	4
可逆性脳血管攣縮症候群	1	1
無筋症性皮膚筋炎	2	0
多発性筋炎	2	0
ミトコンドリア病	1	0
COVID-19	0	44

2020年度 入院患者疾患別分類



●膠原病リウマチ科

患者数	患者数		
	2018年度	2019年度	2020年度
初診患者数	87	92	57
再診患者数	2,079	2,410	1,982
入院患者数(転入含む)	44	42	23

他科からのコンサルト件数	2018年度	2019年度	2020年度
	-	-	135

生物学的製剤(延べ患者数)	2018年度	2019年度	2020年度
	234	320	359

関節エコー実施件数(入院・外来)	2018年度	2019年度	2020年度
	-	-	53

入院症例数(転入含む)

病名	件数
関節リウマチ	7
リウマチ性多発筋痛症	1
顕微鏡的多発血管炎	3
偽痛風	2
皮膚筋炎性間質性肺炎	2
間質性肺炎	1
全身性エリテマトーデス	1
ぶどう球菌性上腕滑液包膿瘍	1
腎盂腎炎	4
下肢閉塞性動脈硬化症	1
合計	23

事務局

医学研究所

玉川病院

玉川クリニック

佐倉厚生園病院

佐倉ホワイエ

日産厚生会診療所

●消化器・一般外科

患者数(実入数)	2018年度	2019年度	2020年度	単位
外来患者数	10,088	9,693	8,556	人
全入院患者数	806	759	621	人
平均入院日数	9.8	9.4	10.4	日

手術件数

2018・2019の「-」は、2020年度改定より新設
2020の「-」は、2020年度改定により削除又は変更あり

部位	年報用名称	Kコード	2018	2019	2020
食道	食道縫合術(穿孔、損傷)(開胸手術)	K5202	0	1	0
	食道ステント留置術	K522-2	0	0	1
	食道狭窄拡張術(拡張用バルーンによるもの)	K5223	1	0	0
	食道切除再建術(頸部、胸部、腹部の操作によるもの)	K5251	0	1	1
	食道悪性腫瘍手術(消化管再建手術を併施するもの)(頸部、胸部、腹部の操作によるもの)	K5291	1	0	0
	食道悪性腫瘍手術(消化管再建手術を併施するもの)(胸部、腹部の操作によるもの)	K5292	0	0	0
	胸腔鏡下食道悪性腫瘍手術(頸部、胸部、腹部の操作によるもの)	K529-21	0	0	1
	腹腔鏡下食道アカラシア形成手術	K530-2	0	1	0
	腹腔鏡下食道裂孔ヘルニア手術	K537-2	0	3	3
胃	胃縫合術(大網充填術又は被覆術を含む。)	K647	3	5	0
	腹腔鏡下胃、十二指腸潰瘍穿孔縫合術	K647-2	0	0	1
	腹腔鏡下胃局所切除術(内視鏡処置を併施するもの)	K654-31	1	0	0
	胃切除術(単純切除術)	K6551	1	0	0
	胃切除術(悪性腫瘍手術)	K6552	6	3	2
	腹腔鏡下胃切除術(悪性腫瘍手術)	K655-22	0	6	2
	噴門側胃切除術(悪性腫瘍切除術)	K655-42	0	1	1
	胃全摘術(悪性腫瘍手術)	K6572	3	2	1
	胃腸吻合術(ブラウン吻合を含む。)	K662	4	0	1
	腹腔鏡下胃腸吻合術	K662-2	0	1	1
	腹腔鏡下噴門形成術	K667-2	0	0	1
大腸	腹壁膿瘍切開術	K630	0	0	0
	経皮的腹腔膿瘍ドレナージ術	K637-2	0	0	3
	限局性腹腔膿瘍手術(その他のもの)	K6374	0	0	1
	急性汎発性腹膜炎手術	K639	11	7	8
	大網、腸間膜、後腹膜腫瘍摘出術(腸切除を伴わないもの)	K6421	0	1	0
	大網、腸間膜、後腹膜腫瘍摘出術(腸切除を伴うもの)	K6422	0	0	0
	後腹膜悪性腫瘍手術	K643	3	3	1
	腸閉塞症手術(腸管癒着症手術)	K714	3	6	3
	腸管癒着症手術	K714	2	5	4
	腹腔鏡下腸管癒着剥離術	K714-2	0	0	3
	腸重積症整復術(観血的なもの)	K7152	0	0	1
	腸閉塞症手術(小腸切除術)(悪性腫瘍手術以外の切除術)	K7161	6	3	0
	腸閉塞症手術(小腸切除術)(悪性腫瘍手術)	K7162	0	0	0
	人工肛門造設加算(結腸切除術)	K719※	-	-	9
	結腸切除術(小範囲切除)	K7191	3	7	4
	腸閉塞症手術(結腸切除術)(小範囲切除)	K7191	1	0	0
	結腸切除術(結腸半側切除)	K7192	0	9	8
	腹腔鏡下結腸切除術(小範囲切除、結腸半側切除)	K719-21	1	5	1
	結腸切除術(全切除、亜全切除又は悪性腫瘍手術)	K7193	14	10	14
	腹腔鏡下結腸悪性腫瘍切除術	K719-3	17	7	9
	結腸腫瘍摘出術(回盲部腫瘍摘出術を含む。)	K720	0	1	1
	早期悪性腫瘍大腸粘膜下層剥離術	K721-4	0	0	0
	腸吻合術	K724	1	0	0
	腸瘻造設術	K725	-	-	1
	直腸腫瘍摘出術(ポリープ摘出を含む。)(経肛門)	K7391	0	4	1
	直腸切除・切断術(切除術)	K7401	2	3	0
	直腸切除・切断術(低位前方切除術)	K7402	5	3	5

部位	年報用名称	Kコード	2018	2019	2020
大腸	腹腔鏡下直腸切除・切断術(切除術)	K740-21	0	0	0
	腹腔鏡下直腸切除・切断術(低位前方切除術)	K740-22	9	5	9
	腹腔鏡下直腸切除・切断術(切断術)	K740-23	3	0	0
	直腸切除・切断術(超低位前方切除術(経肛門的結腸囊肛門吻合によるもの))	K7403	0	1	0
	直腸切除・切断術(切断術)	K7404 (K7405)	0	2	4
小腸	十二指腸空腸吻合術	K663	1	0	0
	小腸切除術(悪性腫瘍手術以外の切除術)	K7161	5	5	0
	小腸切除術(悪性腫瘍手術)	K7162	1	1	-
	小腸切除術(その他のもの)	K7162	-	-	2
	腹腔鏡下小腸切除術(悪性腫瘍手術以外の切除術)	K716-21	1	0	-
	腹腔鏡下小腸切除術(その他のもの)	K716-22	-	-	1
	小腸腫瘍、小腸憩室摘出術(メッケル憩室炎手術を含む。)	K717	0	0	1
	小腸結腸内視鏡的止血術	K722	2	0	0
虫垂	小腸・結腸狭窄部拡張術(内視鏡によるもの)	K735-2	2	0	0
	限局性腹腔膿瘍手術(虫垂周囲膿瘍)	K6373	1	0	0
	虫垂切除術(虫垂周囲膿瘍を伴わないもの)	K7181	1	2	1
	虫垂切除術(虫垂周囲膿瘍を伴うもの)	K7182	4	6	7
	腹腔鏡下虫垂切除術(虫垂周囲膿瘍を伴わないもの)	K718-21	27	32	22
肛門	腹腔鏡下虫垂切除術(虫垂周囲膿瘍を伴うもの)	K718-22	15	33	34
	直腸脱手術(経会陰によるもの)(腸管切除を伴わないもの)	K7421イ	1	2	0
	直腸脱手術(経会陰によるもの)(腸管切除を伴うもの)	K7421ロ	8	6	3
	直腸脱手術(腹会陰からのもの(腸切除を含む。))	K7424	0	1	0
	痔核手術(脱肛を含む。)(結紮術)	K7433	17	9	1
	痔核手術(脱肛を含む。)(血栓摘出術)	K7433	1	5	0
	痔核手術(脱肛を含む。)(根治手術)	K7434	5	6	5
	肛門部皮膚剥離切除術	K743-6	1	0	0
	肛門周囲膿瘍切開術	K745	9	12	1
	痔瘻根治手術(単純なもの)	K7461	0	1	2
	痔瘻根治手術(複雑なもの)	K7462	0	2	0
	肛門ポリープ切除術	K747	0	2	2
	肛門悪性腫瘍手術(切除)	K7481	0	1	0
	肛門拡張術(観血的なもの)	K749	1	0	0
	肛門括約筋形成手術(縫縮によるもの)	K7501	0	1	0
肝、胆、膵	胆管切開術	K669	0	1	0
	胆管切開結石摘出術(チューブ挿入を含む。)(胆嚢摘出を含むもの)	K6711	0	0	2
	胆嚢摘出術	K672	14	17	24
	腹腔鏡下胆嚢摘出術	K672-2	42	35	38
	胆嚢悪性腫瘍手術(肝切除(亜区域切除以上)を伴うもの)	K6752	0	0	0
	経皮的胆管ドレナージ術	K682-2	0	0	4
	内視鏡的経鼻胆管ドレナージ術(ENBD)	K682-3	0	0	1
	内視鏡的胆道結石除去術(胆道碎石術を伴うもの)	K6851	0	0	0
	内視鏡的胆道結石除去術(その他のもの)	K6852	1	1	1
	内視鏡的乳頭切開術(乳頭括約筋切開のみのもの)	K6871	1	1	2
	内視鏡的乳頭切開術(胆道碎石術を伴うもの)	K6872	0	0	1
	内視鏡的胆道ステント留置術	K688	0	0	1
	経皮経肝胆管ステント挿入術	K689	0	0	1
	経皮的肝膿瘍ドレナージ術	K691-2	0	0	2
	肝切除術(部分切除)	K6951	2	1	3
	肝切除術(外側区域切除)	K6953	0	0	1
	膵体尾部腫瘍切除術(膵尾部切除術の場合)(脾同時切除の場合)	K7021イ	2	1	0
	膵体尾部腫瘍切除術(リンパ節・神経叢郭清等を伴う腫瘍切除術の場合)	K7022	0	0	0
	膵体尾部腫瘍切除術(血行再建を伴う腫瘍切除術の場合)	K7024	0	1	0
	膵頭部腫瘍切除術(膵頭十二指腸切除術の場合)	K7031	1	1	0
	膵頭部腫瘍切除術(リンパ節・神経叢郭清等を伴う腫瘍切除術の場合)	K7032	1	1	2
	膵頭部腫瘍切除術(血行再建を伴う腫瘍切除術の場合)	K7034	0	0	0
	脾摘出術	K711	2	0	0
腹腔鏡下脾摘出術	K711-2	0	1	0	

事務局

医学研究所

玉川病院

玉川クリニック

佐倉厚生園病院

佐倉ホワイエ

日産厚生会診療所

部位	年報用名称	Kコード	2018	2019	2020
ヘルニア	ヘルニア手術(腹壁癍痕ヘルニア)	K6331	7	7	9
	腹腔鏡下ヘルニア手術(大腿ヘルニア)	K633-22	5	5	7
	腹腔鏡下ヘルニア手術(閉鎖孔ヘルニア)	K633-25	0	1	3
	ヘルニア手術(臍ヘルニア)	K6333	3	4	8
	ヘルニア手術(鼠径ヘルニア)	K6335	6	7	9
	ヘルニア手術(大腿ヘルニア)	K6336	1	2	0
	ヘルニア手術(骨盤部ヘルニア)(閉鎖孔ヘルニア)	K6338	0	4	1
	腹腔鏡下鼠径ヘルニア手術(両側)	K634	152	141	103
乳腺	組織拡張器による再建手術(一連につき)(乳房(再建手術)の場合)	K0221	2	2	2
	乳腺腫瘍摘出術(長径5センチメートル未満)	K4741	1	3	0
	乳腺腫瘍摘出術(長径5センチメートル以上)	K4742	2	4	1
	乳管腺葉区域切除術	K474-2	0	1	1
	乳腺悪性腫瘍手術(乳房部分切除術(腋窩部郭清を伴わないもの))	K4762	10	9	7
	再建乳房乳頭形成術	K476-2	0	0	0
	乳腺悪性腫瘍手術(乳房切除術(腋窩部郭清を伴わないもの))	K4763	2	12	6
	ゲル充填人工乳房を用いた乳房再建術(乳房切除後)	K476-4	3	2	3
	乳腺悪性腫瘍手術(乳房切除術(腋窩鎖骨下部郭清を伴うもの)・胸筋切除を併施しないもの)	K4765	1	5	3
	乳腺悪性腫瘍手術(乳房切除術(腋窩鎖骨下部郭清を伴うもの)・胸筋切除を併施するもの)	K4766	0	0	3
	乳腺悪性腫瘍手術(乳輪温存乳房切除術(腋窩郭清を伴わないもの))	K4768	4	3	2
血管	大動脈瘤切除術(吻合又は移植を含む。)(腹部大動脈(分枝血管の再建を伴うもの))	K5606	2	1	0
	大動脈瘤切除術(吻合又は移植を含む。)(腹部大動脈(その他のもの))	K5607	0	1	0
	血管結紮術(開腹を伴うもの)	K6071	1	0	0
	血管縫合術(簡単なもの)	K607-2	1	0	0
	上腕動脈表在化法	K607-3	0	1	1
	内シヤント血栓除去術	K608-3	0	1	0
	動脈血栓内膜摘出術(その他のもの)	K6093	3	1	1
	四肢の血管吻合術	K610-4	0	1	0
	動脈形成術、吻合術(その他の動脈)	K6105	2	0	0
	血管移植術、バイパス移植術	K6141- K6147	10	6	3
	血管塞栓術	K6151- K6153	9	8	5
	四肢の血管拡張術・血栓除去術	K616	20	7	14
	下肢静脈瘤手術(抜去切除術)	K6171	50	29	10
	下肢静脈瘤手術(硬化療法(一連として))	K6172	6	9	0
	下肢静脈瘤血管内焼灼術	K617-4	60	38	21
	下大静脈フィルター留置術	K620	0	2	0
	静脈形成術、吻合術(胸腔内静脈)	K6231	0	1	1
静脈形成術、吻合術(その他の静脈)	K6233	0	1	0	
体表 腫瘍など	皮膚、皮下腫瘍摘出術	K0051- K0064	6	8	6
	皮膚悪性腫瘍切除術	K0071、 K0072	5	0	0
	リンパ節摘出術	K6251、 K6261など	5	5	0
	毛巣洞手術	K753	1	1	0
その他	創傷処理、デブリ、植皮術	k000-k002、 k013	31	22	8
	癍痕拘縮形成手術(その他)	K0102	0	0	0
	皮弁作成術、移動術、切断術、遷延皮弁術	K0151、 K0152	0	0	2
	四肢・躯幹軟部腫瘍摘出術	K0301	3	2	2
	四肢・躯幹軟部悪性腫瘍手術(躯幹)	K0311	0	0	1
	骨折非観血的整復術(上腕)	K0441	0	0	1
	鋼線等による直達牽引(初日。観血的に行った場合の手技料を含む。)(1局所につき)	K083	0	0	1

部位	年報用名称	Kコード	2018	2019	2020
その他	鼻骨骨折徒手整復術	K333-3	1	0	0
	気管切開術	K386	6	0	1
	経皮的冠動脈ステント留置術(急性心筋梗塞に対するもの)	K5491	0	0	1
	経皮的冠動脈ステント留置術(その他のもの)	K5493	0	0	1
	内シヤント設置術	K610-3	25	18	-
	抗悪性腫瘍剤静脈内持続注入用植込型カテーテル設置(頭頸部その他)	K6113	18	13	13
	末梢動静脈瘻造設術(内シヤント造設術)(単純なもの)	K6121イ	-	-	7
	末梢動静脈瘻造設術(内シヤント造設術)(静脈転位を伴うもの)	K6121ロ	-	-	1
	経皮的シヤント拡張術・血栓除去術	K616-4	17	29	2
	経皮的血管内異物除去術	K616-5	0	0	1
	中心静脈注射用植込型カテーテル設置(頭頸部その他に設置した場合)	K6182	28	13	21
	リンパ節群郭清術(腋窩)、(鼠径部及び股部)、(骨盤)	K6271- K6278	0	0	4
	胸水・腹水濾過濃縮再静注法	K635	0	0	5
	腹腔・静脈シヤントバルブ設置術	K635-2	1	0	0
	連続携行式腹膜灌流用カテーテル腹腔内留置術	K635-3	2	4	3
	試験開腹術	K636	0	0	0
	胃瘻造設術(経皮的内視鏡下胃瘻造設術、腹腔鏡下胃瘻造設術を含む。)	K664	10	4	7
	総胆管胃(腸)吻合術	K680	0	1	1
	人工肛門造設術	K726、 K726-2 など	20	23	4
	人工肛門閉鎖術	K7321、 K7322	12	5	3
	腎摘出術	K772	0	0	0
	腎(尿管)悪性腫瘍手術	K773	0	2	0
	経尿道的尿管ステント留置術	K783-2	0	0	1
	膀胱腫瘍摘出術	K802	0	0	1
	膀胱悪性腫瘍手術(切除)	K8031	2	1	0
	尿膜管摘出術	K804	0	1	0
	精巣摘出術	K830	2	0	0
	精巣悪性腫瘍手術	K833	0	1	0
	陰嚢水腫手術(その他)	K8352	0	1	0
	腹腔鏡下腹腔内停留精巣陰嚢内固定術	K836-2	1	0	0
	子宮全摘術	K877	0	1	1
	卵巣部分切除術(腔式を含む。)(開腹によるもの)	K8871	0	0	0
子宮附属器腫瘍摘出術(両側)(開腹によるもの)	K8881	0	1	1	
子宮附属器悪性腫瘍手術(両側)	K889	0	0	1	
合計			827	763	590

●脳神経外科

外来患者数	
初診	883人
再診	1,746人
合計	2,629人
紹介率	16.8%

入院患者数	
入院患者数(延べ)	2,211人
平均在院日数	22.9日

救急車	
救急車	453人

紹介患者	初診患者
148人	883人

事務局

医学研究所

玉川病院

玉川クリニック

佐倉厚生園病院

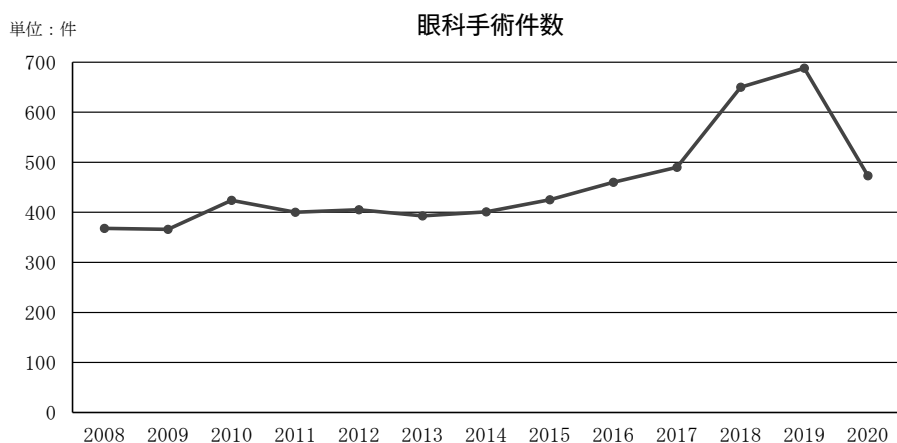
佐倉ホワイエ

日産厚生会診療所

●眼科

術式(件数)		2018年度	2019年度	2020年度
白内障手術	水晶体再建術(内CTR使用)	439(8)	441(9)	282(5)
	水晶体再建術+硝子体切除術	4	1	3
	眼内レンズ逢着	3	0	1
網膜硝子体手術	硝子体茎顕微鏡下離断術	1	2	1
	硝子体茎顕微鏡下離断術+水晶体再建術	4	4	5
	増殖硝子体網膜炎手術+水晶体再建術	1	0	0
	網膜復位術	0	0	0
硝子体内注射	硝子体内注射	178	207	159
緑内障手術	線維柱帯切除術	0	0	0
	水晶体再建術併用眼内ドレーン挿入術	0	6	12
外眼部手術	眼瞼内反手術	2	6	3
	眼瞼下垂手術	9	16	4
	眼瞼皮膚切除	1	1	0
角結膜手術	翼状片手術	2	3	1
	結膜嚢形成術	1	0	1
その他		5	1	1
合計		650	688	473

	2018年度	2019年度	2020年度
網膜剥離術後28日以内の予定外再入院率	0%	0%	0% (0例/1例)
白内障手術時の硝子体切除率	0.90%	0.23%	1.06% (3例/282例)
白内障手術後の再手術率	0.45%	0.23%	0.35% (1例/282例)
硝子体手術術後28日以内の予定外再入院率	0%	0%	0% (0例/6例)



●皮膚科

1. 患者統計

	2018年	2019年	2020年	単位
外来患者数	19,141	17,488	13,940	人
	初診患者数	1,796	1,613	
	再診患者数	17,345	15,875	
入院患者数	1,663	1,411	1,331	人
	在院患者延べ数	168	150	
	新入院数	168	150	
手術(皮膚生検を含む)	368	334	316	件

2. 皮膚科入院(人)

病名	2020年度
帯状疱疹	40
伝染性単核球症	1
蜂窩織炎、丹毒、ようなどの細菌感染症	42
壊死性筋膜炎	4
皮下膿瘍(下腿、鼠蹊部)	3
多形紅斑	11
中毒疹	2
ステイヴンスジョンソン症候群	1
蕁麻疹、クインケ浮腫	1
アナフィラキシー(食物、薬剤など)	1
紅皮症	1
アトピー性皮膚炎、湿疹、多形痒疹	1
アレルギー性接触皮膚炎	2
水疱性類天疱瘡	1
アナフィラクトイド紫斑	1
結節性紅斑	2
下腿皮膚潰瘍(糖尿病壊疽、静脈性)	2
下腿皮下血腫	2
下腿挫創	1
熱傷	5
手術(基底細胞癌、ボーエン病、扁平上皮癌などの悪性腫瘍、表皮嚢腫、表皮嚢腫、脂肪腫など良性腫瘍)	4
合計	128

3. 手術(件)

	病名	2020年度
皮膚良性腫瘍 摘出術	表皮のう腫	25
	稗粒腫	1
	脂漏性角化症	10
	扁平苔癬様角化症	1
	軟性線維質腫	4
	神経鞘腫	3
	石灰化上皮腫	1
	皮膚線維腫	7
	毛包系腫瘍(毛包上皮腫など)	4
	エクリン汗孔腫	4
	脂肪腫、血管脂肪腫	1
	脂腺過形成	5
	母斑細胞母斑	12
	血管拡張性肉芽腫	1
	単純性血管腫	1
	リンパ球腫	1
	尋常性疣贅	3
マダニ刺咬症	3	
異物肉芽種	1	
癬痕、肉芽	3	
小計		91
皮膚悪性腫瘍 摘出術	悪性黒色腫	1
	ボーエン病	1
	扁平上皮癌	2
小計		4
陥入爪手術, 爪甲除去術		10
皮膚切開術		71
合計		176

4. 主な検査

(件)	2018年度	2019年度	2020年度
皮膚生検	91	133	140
皮膚アレルギー検査(パッチテスト、プリックテスト、内服テスト)	42	34	43

5. 光線治療

照射数(回)	2018年度	2019年度	2020年度
ナローバンド UVB、エキシマライト	245	373	455

●泌尿器科

患者統計	2018年度	2019年度	2020年度
新患患者(人)	950	918	690
再診患者(人)	9,406	9,517	8,537
入院患者(人)	209	217	172
手術件数(件)	190	172	155

事務局

医学研究所

玉川病院

玉川クリニック

佐倉厚生園病院

佐倉ホワイエ

日産厚生会診療所

手術統計(件)	2018年度	2019年度	2020年度
経尿道の膀胱腫瘍切除術	41	51	40
経尿道の前立腺切除術	3	6	2
光選択的前立腺蒸散術	67	48	36
経尿道の膀胱碎石術	7	6	8
経尿道の尿管ステント留置術	15	23	26
経尿道の腎盂尿管腫瘍切除術	0	0	2
尿道狭窄内視鏡手術	2	0	0
根治的腎摘除術	1	3	2
腎尿管全摘術	0	1	2
腎瘻造設術	7	2	3
膀胱瘻造設術	3	2	1
陰茎切除術	0	0	1
尖圭コンジローム切除術	19	8	9
環状切開術	1	1	2
高位精巣摘除術	2	1	1
その他	22	17	16
合計(同時施行含む)	190	172	151
経直腸的前立腺生検	15	20	18

●産婦人科

1. 入院

	術式	2020年度
産科	腹式帝王切開術	65
	予定帝王切開術	44
	緊急帝王切開術	21
	子宮内容除去術(手動真空吸引法)	15
	子宮内容除去術	6
	会陰(膣壁)裂創縫合術(膣円蓋に及ぶ)	2
	産科集計	88
婦人科	限局性腹腔膿瘍手術(ダグラス窩膿瘍)	1
	子宮内膜搔爬術	6
	子宮頸管ポリープ切除術	1
	子宮頸部(膣部)切除術	2
	子宮頸部(膣部)摘出術	1
	子宮筋腫摘出術	1
	腹腔鏡下子宮筋腫摘出術	2
	子宮内膜ポリープ切除術	2
	子宮全摘術	3
	子宮附属器癒着剥離術(腹腔鏡)	1
	卵巣部分切除術(開腹)	1
	卵巣部分切除術(腹腔鏡)	3
	卵管結紮術(開腹)	1
	子宮附属器腫瘍摘出術(開腹)	2
	子宮附属器腫瘍摘出術(腹腔鏡)	1
	卵管全摘術(開腹)	2
	膣壁尖圭コンジローム切除術(外来)	3
	子宮頸管ポリープ切除術(外来)	38
	バルトリン腺膿瘍切開術(外来)	1
婦人科集計	72	
産科・婦人科合計	160	

2. 外来

	2020年度
外来患者数	8,595
初診	782
再診	7,813
入院患者数	1,866
産科	298
婦人科	77

	2020年度
分娩数	254

●小児科

	2018年度	2019年度	2020年度
外来患者数	4,070人	2,721人	1,820人
一般診療初診	1,226人	952人	751人
予防接種	1,424本	1,424本	1,098本
乳幼児健診	478人	418人	364人
出生児数(分娩数)	363人	328人	254人
新生児入院数	23人	21人	31人

●麻酔科

1. 麻酔科管理手術症例の麻酔法

麻酔法区分	症例数(件)		
	2018年度	2019年度	2020年度
全身麻酔(吸入)	1,915	1,880	1,531
全身麻酔(T I V A)	268	296	285
全身麻酔(吸入)+硬脊伝麻	222	191	147
全身麻酔(T I V A)+硬脊伝麻	46	28	27
脊髄くも膜下硬膜外併用麻酔	54	64	54
硬膜外麻酔	2	1	2
脊髄くも膜下麻酔	35	45	32
伝達麻酔	0	1	1
その他	8	42	54
合計	2,550	2,548	2,133

2. 麻酔科管理手術症例の年齢と性別(単位:件)

年齢区分	2018年度			2019年度			2020年度		
	性別		症例数	性別		症例数	性別		症例数
	男性	女性		男性	女性		男性	女性	
0~5歳	1	2	3	1	2	3	0	2	2
6~18歳	69	18	87	61	15	76	39	9	48
19~65歳	449	700	1,149	448	717	1,165	354	620	974
66~85歳	416	592	1,008	371	624	995	314	553	867
86歳以上	69	234	303	71	238	309	61	181	242
症例数	1,004	1,546	2,550	952	1,596	2,548	768	1,356	2,133

3. 麻酔科緊急対応要請のあった時間外緊急手術対応状況

	2018年度	2019年度	2020年度
時間外緊急手術症例数(件)	40	87	44
麻酔科対応症例数(件)	40	87	44
麻酔科対応率(%)	100	100	100

5. 手術室で実施したペインクリニック処置(件)

2020年度	32
--------	----

4. 麻酔科術前外来受診者数(件)

2018年度	1,766
2019年度	1,787
2020年度	1,500

6. ペインクリニック外来受診者数(件)

2019年度	985
2020年度	971

事務局

医学研究所

玉川病院

玉川クリニック

佐倉厚生園病院

佐倉ホワイエ

日産厚生会診療所

●手術室

2020年度 麻酔法別手術件数（1入室1カウント）

	局	静	脊	脊硬	脊静	全	全硬	全脊	全脊硬	伝	無	総計
4月	47	3	4			133	7	2	3	1		200
5月	27	1	3	3		126	10	2	5			177
6月	51	3	2	1		162	11		7			237
7月	63	9	2	2	1	177	9					263
8月	54	3	1	2	1	126	5		5		1	198
9月	53	8	2	3		164	7	1	4			242
10月	65	10	4	2	1	163	15	2	2			264
11月	79	5	1	2	1	168	10	1				267
12月	66	4	1	2	1	182	15	2	1			274
1月	52	3	1	1		126	11	1	4			199
2月	48	3		2		117	5		6			181
3月	70	2		1		195	10	1	2		1	282
合計	675	54	21	21	5	1,839	115	12	39	1	2	2,784

科別割合

科別	人数	割合
外科	456	16.4%
眼科	473	17.0%
胸部外科	193	6.9%
形成外科	56	2.0%
産科	87	3.1%
消化器内科	6	0.2%
整形外科	1,235	44.4%
乳腺外科	32	1.1%
脳神経外科	43	1.5%
脳神経内科	4	0.1%
泌尿器科	141	5.1%
婦人科	23	0.8%
皮膚科	2	0.1%
麻酔科	33	1.2%
合計	2,784	100%

性別割合

女性	61%
男性	39%
合計	100%

年齢割合

15歳未満	16	0.6%
15～39歳	322	11.6%
40～64歳	764	27.4%
65～74歳	637	22.9%
75～84歳	636	22.8%
85歳以上	409	14.7%
合計	2,784	100.0%

平均年齢 66歳

●放射線科

単位：件

	読影件数(撮影件数)	
	2019年度	2020年度
CT	13,216(13,798)	12,573(13,216)
MRI	3,351(3,502)	3,002(3,351)
VR	28	

●病理診断科

実績

	主要項目	2018年度	2019年度	2020年度
病理検査	組織診断	1,994	2,073	1,696
	細胞診	2,448	2,257	1,893
	術中迅速組織診	32	30	31

分野別インディケーター

分野	主要項目	2018年度	2019年度	2020年度
病理検査	専従病理医師	常勤1名	常勤1名	常勤1名
		非常勤2名	非常勤2名	非常勤5名
	病理検査結果報告までの期間(生検類)	6.83日	7.07日	6.7日
	病理検査結果報告までの期間(手術材料)	12.36日	15.75日	14.6日
	剖検数	4症例	6症例	6症例
	CPC開催回数	3回	5回	2回

2020年度 病理組織診・細胞診月別検体数

	4月	5月	6月	7月	8月	9月	10月	11月	12月	1月	2月	3月	合計
病理組織診	100	85	136	161	110	158	170	180	163	132	126	175	1,696
細胞診	婦人科	54	71	111	87	62	106	127	101	106	71	79	1,096
	その他	67	63	81	66	55	55	82	57	76	51	55	797
	計	121	134	192	153	117	161	209	158	182	122	134	1,893
迅速(組織)	2	1	2	3	2	3	2	2	3	1	3	7	31
迅速(細胞診)	0	0	0	0	0	0	0	0	0	0	0	0	0
剖検	1	2	0	0	0	0	2	0	0	0	0	1	6
EGFR	3	3	2	2	0	1	3	1	0	1	0	1	17
ALK	0	2	0	0	1	0	3	1	0	1	1	1	10
ALL-RAS	0	0	0	0	0	0	0	0	0	0	0	0	0
DIF	3	3	9	8	2	5	4	5	5	6	6	4	60
HER2(FISH)	0	0	0	0	0	0	0	0	0	0	0	0	0
CD4/CD8	0	0	0	1	1	0	0	0	1	1	0	1	5
PD-L1	3	2	2	2	1	0	3	1	2	0	1	1	18
心筋生検	0	0	0	0	1	1	0	1	0	0	0	0	3
腎生検	0	0	0	0	0	0	0	0	0	0	0	0	0
免疫染色	7	20	12	20	27	9	14	1	8	0	1	0	119
染色体(G-Band)	0	0	2	0	0	0	0	0	0	0	0	0	2
ROS-1	0	0	0	0	0	0	0	0	0	0	1	1	2
BRAF	7	3	2	0	0	4	2	1	1	5	1	2	28
フローサイトメトリー	0	0	0	0	0	0	0	0	0	0	0	0	0
TCR-C β 1	0	0	0	0	0	0	0	0	0	0	0	0	0
細胞診外注	0	2	1	3	1	1	0	0	0	1	0	2	11

2020年度 科別依頼件数(オーダー数)

病理

	4月	5月	6月	7月	8月	9月	10月	11月	12月	1月	2月	3月	合計
呼吸器内科	4	2	6	2	1	5	5	1	0	1	2	4	33
循環器内科	0	0	1	4	2	4	2	4	1	1	1	2	22
腎臓内科	0	0	0	0	0	0	0	0	0	0	0	0	0
消化器内科	19	12	23	44	27	47	48	56	48	41	44	45	454
糖尿病代謝内科	0	1	2	0	0	0	0	0	1	0	0	0	4
膠原病/リウマチ内科	0	0	0	0	0	0	0	0	0	0	0	0	0
脳神経内科	0	0	0	0	0	0	3	0	0	0	1	0	4
東洋医学科	0	0	0	0	0	0	0	2	0	0	0	0	2
救急内科	0	0	2	0	0	0	0	0	3	0	0	1	6
睡眠時無呼吸障害科	0	0	0	0	0	0	0	0	0	0	0	0	0
総合内科	2	4	2	1	1	1	3	8	0	4	1	3	30
小児科	0	0	0	0	0	0	0	0	0	0	0	0	0
外科	25	24	26	28	16	23	31	25	28	17	19	36	298
乳腺外科	6	4	9	6	7	9	6	8	8	6	11	13	93
胸部外科	12	10	8	13	9	17	10	14	12	13	10	12	140
脳外科	0	0	0	0	0	0	0	0	1	2	0	1	4
整形外科	2	2	3	4	6	2	1	4	7	2	1	3	37
形成外科	1	2	2	3	3	2	5	3	4	1	2	3	31
救急外科	0	0	0	0	0	0	0	0	0	0	0	0	0
産婦人科	11	6	13	23	12	25	26	23	21	19	21	29	229
泌尿器科	7	6	10	6	6	4	8	4	9	6	3	4	73
皮膚科	11	12	29	27	19	17	21	29	19	17	12	24	237
眼科	0	0	0	0	1	1	0	0	1	0	0	0	3
耳鼻咽喉科	0	0	0	0	0	0	1	0	0	0	0	0	1
リハビリ科	0	0	0	0	0	0	0	0	0	0	0	0	0
健診科	0	0	0	0	0	0	0	0	0	0	0	0	0
歯科	0	0	0	0	0	0	0	0	0	0	0	0	0

細胞診

	4月	5月	6月	7月	8月	9月	10月	11月	12月	1月	2月	3月	合計
呼吸器内科	14	9	16	9	13	11	25	9	12	12	6	8	144
循環器内科	3	1	1	2	0	1	0	1	2	1	1	0	13
腎臓内科	1	0	0	0	1	0	3	1	0	1	1	0	8
消化器内科	1	0	1	4	3	2	2	0	1	0	0	0	14
糖尿病代謝内科	0	2	1	1	0	1	0	0	0	1	1	1	8
膠原病/リウマチ内科	0	0	0	0	0	0	0	0	0	0	0	0	0
脳神経内科	5	3	6	2	1	0	2	0	5	2	3	9	38
東洋医学科	0	1	0	0	1	0	0	0	0	0	0	2	4
救急内科	0	1	2	1	0	1	1	4	2	0	2	2	16
睡眠時無呼吸障害科	0	0	0	0	0	0	0	0	0	0	0	0	0
総合内科	2	3	4	0	0	0	4	2	2	1	2	2	22
小児科	0	0	0	0	0	0	0	0	0	0	0	0	0
外科	1	2	5	3	0	0	1	1	1	3	1	0	18
乳腺外科	5	7	7	7	8	6	7	9	8	8	7	8	87
胸部外科	2	2	1	1	0	0	4	4	1	1	1	1	18
脳外科	0	0	0	0	0	0	0	0	0	0	0	0	0
整形外科	0	0	0	0	0	0	0	0	0	0	1	2	3
形成外科	0	1	0	0	0	0	0	0	0	0	0	0	1
救急外科	0	0	0	0	0	0	0	0	0	0	0	0	0
産婦人科	54	68	99	78	55	75	90	69	73	64	71	104	900
泌尿器科	32	32	37	34	27	33	34	25	40	21	29	55	399
皮膚科	0	0	0	0	0	0	0	0	0	0	0	0	0
眼科	0	0	0	0	0	0	0	0	0	0	0	0	0
耳鼻咽喉科	0	0	0	0	0	0	0	0	0	0	0	0	0
リハビリ科	0	0	0	0	1	0	0	1	0	0	0	0	2
健診科	0	3	12	10	7	31	37	32	34	7	8	16	197
歯科	0	0	0	0	0	0	0	0	0	0	0	0	0

2020年度 作製標本数

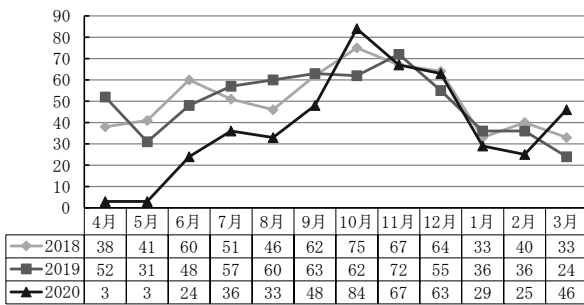
	4月	5月	6月	7月	8月	9月	10月	11月	12月	1月	2月	3月	合計
組織診断													
ブロック数	503	434	677	869	429	550	626	511	521	356	498	665	6,639
HE染色枚数	895	411	909	935	824	741	675	677	634	530	457	723	8,411
特殊染色枚数	216	93	178	182	64	62	142	43	34	43	119	109	1,285
免疫染色枚数	190	227	220	132	202	197	159	73	137	102	90	170	1,899
解剖症例													
ブロック数	42	0	107	0	0	0	101	0	0	0	0	0	250
HE染色枚数	42	0	107	0	0	0	101	0	0	0	0	0	250
特殊染色枚数	25	0	126	0	0	0	74	0	0	0	0	0	225
免疫染色枚数	0	0	5	0	0	0	0	0	0	0	0	0	5
細胞診													
Pap染色枚数	207	215	309	205	194	256	372	257	255	170	201	306	2,947
特殊染色枚数	44	44	49	53	37	17	55	42	27	38	26	25	457

● 歯科

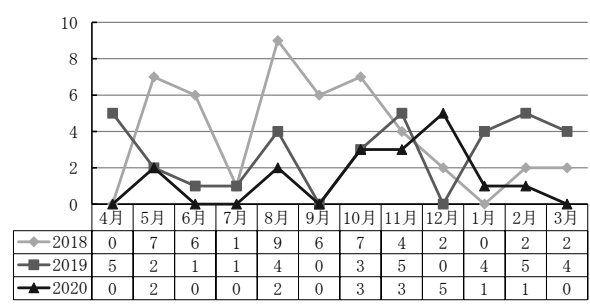
収集項目	2018年度	2019年度	2020年度
光コンポジットレジン充填	342	350	267
根管処置	63	76	100
拔牙	118	136	190
義歯作製	69	72	62
義歯修理、調整	450	387	230
周術期口腔診査	643	771	634

●健診科

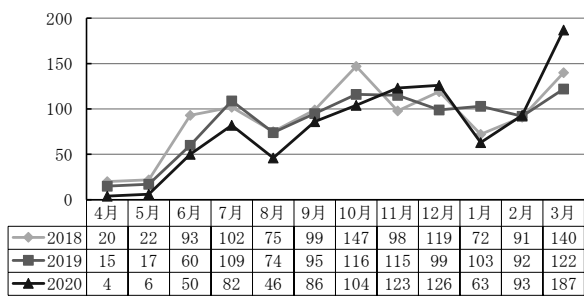
半日ドック



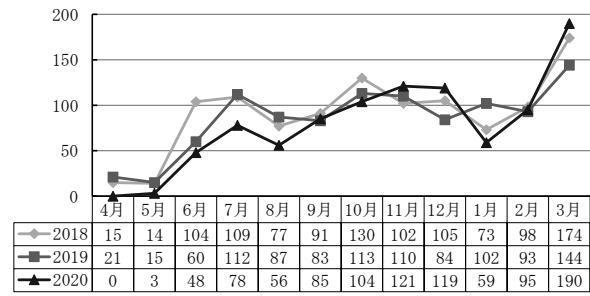
血管年齢ドック



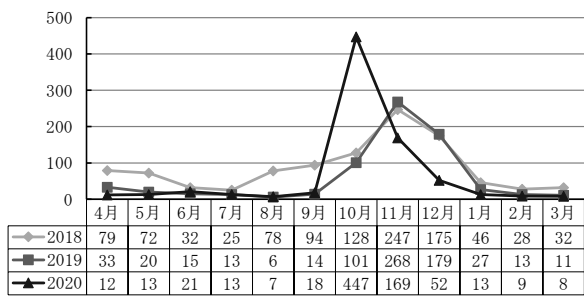
乳がん検診



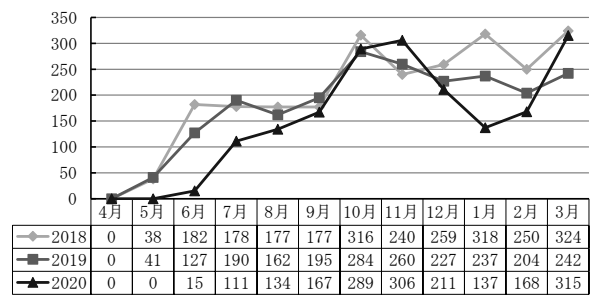
子宮がん検診



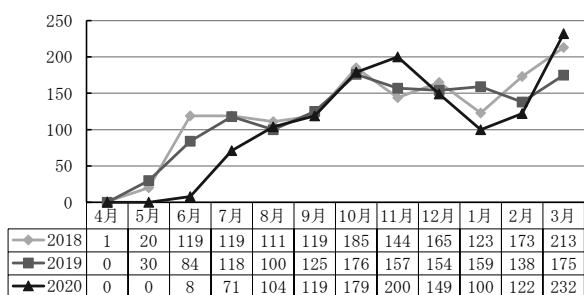
ワクチン接種



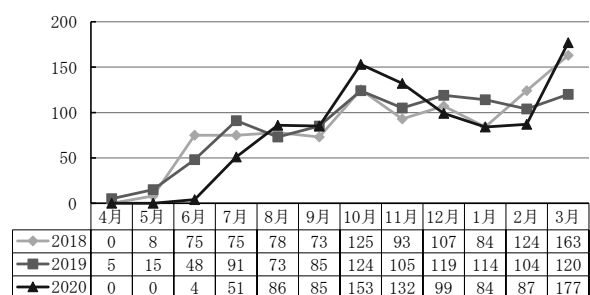
世田谷区特定健診



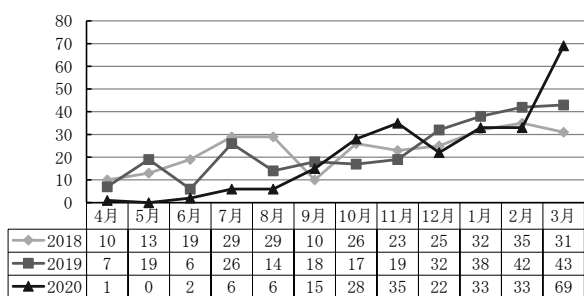
世田谷区肺がん検診



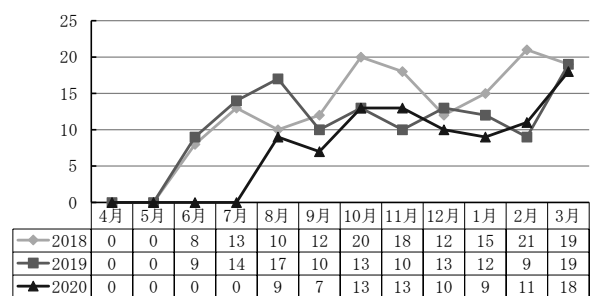
世田谷区大腸がん検診



世田谷区胃がん検診



世田谷区ABC検査



事務局

医学研究所

玉川病院

玉川クリニック

佐倉厚生園病院

佐倉ホワイエ

日産厚生会診療所

医療技術部

●薬剤科

No.	業務内容 調剤・製剤業務	2018年度	2019年度	2020年度	前年比 (%)
1	外来院内処方箋(枚) ※	121,803	117,131	95,853	82%
2	院外処方箋(枚) ※	1,425	1,718	1,408	82%
3	院外処方箋発行率(%) ※	1.16	1.45	1.45	100%
4	外来注射処方箋(枚) ※	15,720	16,412	12,805	78%
5	入院処方箋(枚) ※	62,066	62,476	58,319	93%
6	入院注射処方箋(枚) ※	43,826	42,246	37,954	90%
7	疑義照会(件)	1,667	1,924	1,838	96%
8	疑義照会後の処方変更(件)	1,372	1,549	1,448	93%
9	疑義照会後の処方変更率(%)	82.3%	80.5%	78.8%	98%
10	製剤【クラスⅠ】(件)	41	36	23	64%
11	製剤【クラスⅡ】(件)	229	196	151	77%
12	製剤【クラスⅢ】(件)	180	173	122	71%
13	無菌製剤処理【外来・入院】(件)	828	862	812	94%
14	外来抗がん剤指導・処方支援件数(件)	691	689	839	122%
15	外来窓口服薬指導件数(延べ)(件)	30,780	33,876	34,402	102%
16	外来窓口服薬指導率(延べ)(%)	26.9%	31.1%	37.2%	120%
病棟業務					
17	薬剤管理指導【指導総人数】(人)	6,534	6,459	5,534	86%
18	薬剤管理指導【算定】(件)	9,705	9,278	8,247	89%
19	薬剤管理指導【麻薬加算】(件)	102	94	90	96%
20	薬剤管理指導【退院指導】(件)	2,873	2,359	2,261	96%
21	病棟薬剤業務実施加算1(件)	17,883	17,789	15,336	86%
22	TDM解析件数(件)	80	82	130	159%
23	持参薬鑑別(件)	3,829	3,539	3,154	89%
医薬品情報提供					
24	薬局ニュース発行(回)	12	12	12	100%
25	DI情報発行(回)	30	21	28	133%
26	医薬品に係る講習会(回)	9	10	0	0%
27	後発医薬品切替(件)	20	16	21	131%

※電子カルテより抽出

●放射線科

撮影件数

	一般撮影	造影検査	CT	MRI	DXA	合計
2018年度	73,357	1,417	13,450	3,651	1,467	93,342
2019年度	70,051	1,455	13,634	3,405	1,500	90,045
2020年度	58,013	1,395	12,573	3,002	1,413	76,396

院外検査依頼件数

	CT	MRI	合計
2018年度	44	36	80
2019年度	31	30	61
2020年度	19	26	45

IVR検査実績詳細

	血管系	非血管系	合計
2018年度	63		63
2019年度	57		57
2020年度	81		81

※循環器医師以外施行

宿日直業務量

	一般撮影	CT	MRI	その他	合計
2018年度	7,394	2,544	47	282	10,267
2019年度	6,635	2,701	77	257	9,670
2020年度	4,919	2,462	134	166	7,681

他院からの画像データの取り込み

2018年度	2,371
2019年度	2,334
2020年度	1,962

主な診療科における外来検査数の推移

	内科	外科	整形外科	脳外科	健診科	その他	合計
2018年度	16,817	13,950	32,294	1,233	4,888	4,658	73,840
2019年度	16,353	13,406	31,669	1,162	4,458	4,940	71,988
2020年度	13,843	10,964	25,637	831	3,786	4,111	59,172

●臨床検査科

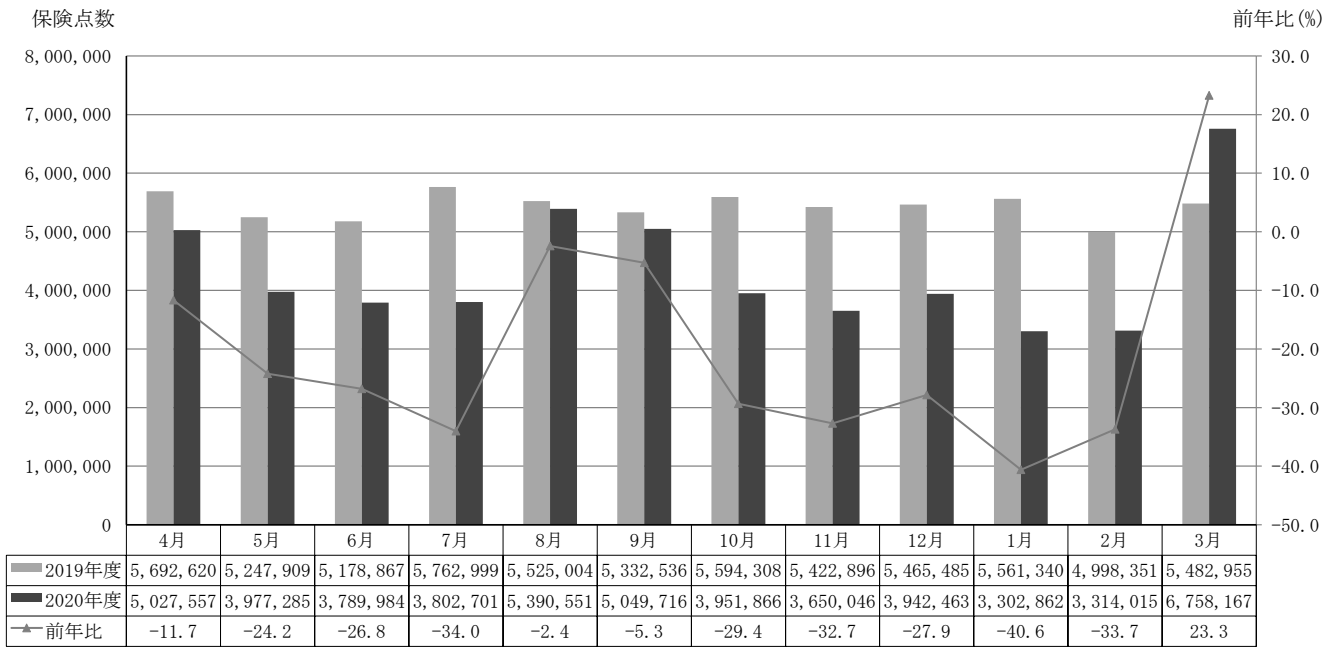
実績

分野	主要項目	2018年度	2019年度	2020年度
病理検査	組織診断	2,306	2,684	1,696
	細胞診	2,359	2,168	1,893
	術中迅速組織診	32	30	31
輸血	交差適合試験	1,957	1,697	1,888
	不規則抗体	3,246	3,158	2,727
生理検査	心電図・その他	13,481	12,313	11,414
	心エコー	2,646	2,462	2,206
	超音波検査	6,455	5,961	5,435
	神経生理検査	383	282	265
検体検査	呼吸機能検査	3,213	3,035	2,146
	生化学・免疫検査	176,967	174,131	137,007
	血液検査	113,142	107,678	107,991
	尿・一般検査	37,023	36,815	30,697
採血	外注検査	26,889	23,257	23,452
	外来採血	34,951	35,029	31,077
細菌検査	一般細菌(染色)	4,069	3,932	3,616
	一般細菌(培養)	6,324	5,782	5,657
	結核菌(染色・培養)	0	0	0
	結核菌(耐性・その他)	0	0	0
	結核菌(PCR)	260	123	5,657

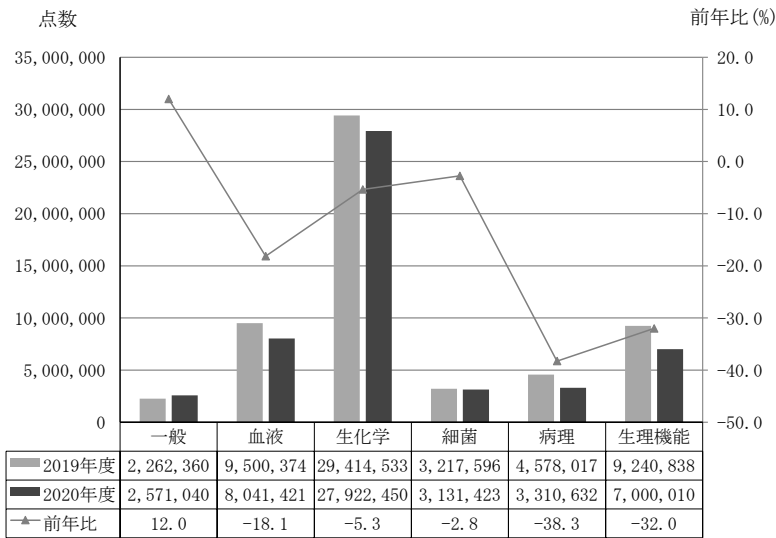
分野別インディケータ

分野	主要項目	2018年度	2019年度	2020年度
病理検査	専従病理医師	1名	1名	1名
	病理検査結果報告までの期間(生検類)	3~4日	3~4日	6.7日
	病理検査結果報告までの期間(手術材料)	6~7日	6~7日	14.6日
	病理検査結果報告までの期間(乳腺)	10~12日	10~12日	16.3日
	剖検数	3症例	6症例	6症例
	CPC開催回数	3回	4回	2回
輸血検査	血液製剤使用実績(照射赤血球濃厚液)	2,415	2,136	2,301
	血液製剤使用実績(新鮮凍結血漿:FFP)	417	746	768
	血液製剤使用実績(濃厚血小板:PC)	560	465	290
	血液製剤使用実績(自己血)	285	268	223
	輸血療法実施患者数	792	522	483
	輸血後感染症検査実施率	13.7%	19.9%	21.7%
	赤血球製剤廃棄率	5.9%	4.8%	4.0%
	輸血副作用報告率	1.4%	2.1%	2.1%
生理検査	輸血過誤によるABO異型輸血件数	0	0	0
	72時間以内に結果報告を行っている割合	100%	100%	100%
	予約以外の超音波検査件数	2,510	2,259	2,708
	医師に報告を行った重篤所見件数 心電図	52	44	41
検体検査	医師に報告を行った重篤所見件数 超音波	72	51	45
	院内で測定している主な検査項目(生化学・免疫)	97	98	99
	主な検査報告時間	40分	40分	40分
細菌検査	1時間以内に報告している件数割合	80%	80%	80%
	検査所要日数	3~5日	3~5日	3~5日
	血液培養実施件数	1,429	1,034	1,578
	感受性試験実施件数	2,636	2,459	2,407

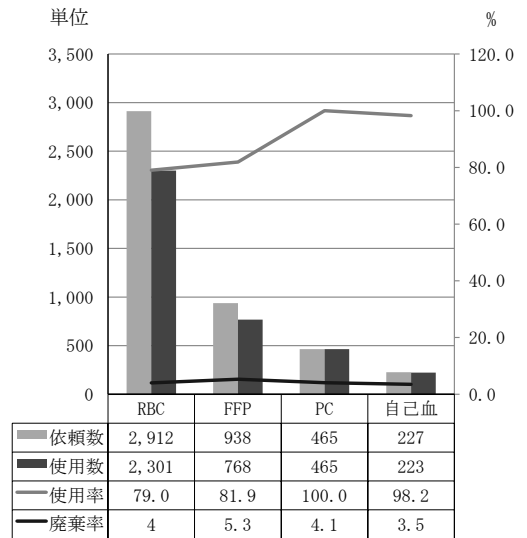
臨床検査科月別増減率



分野別検査点数と前年比

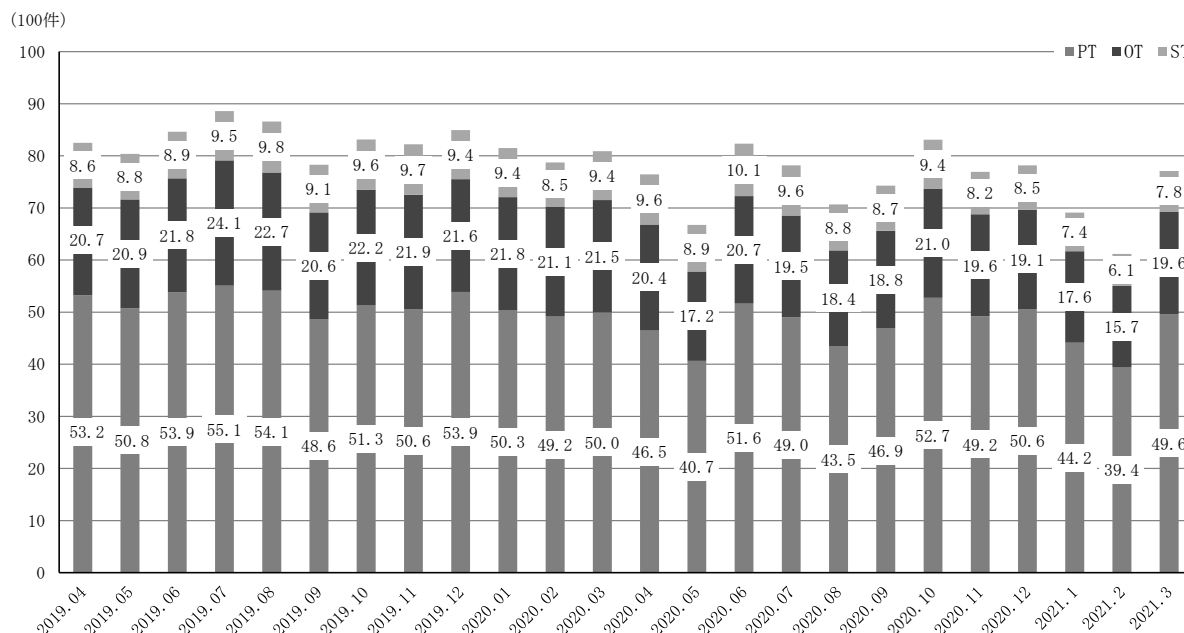


年間輸血製剤使用状況



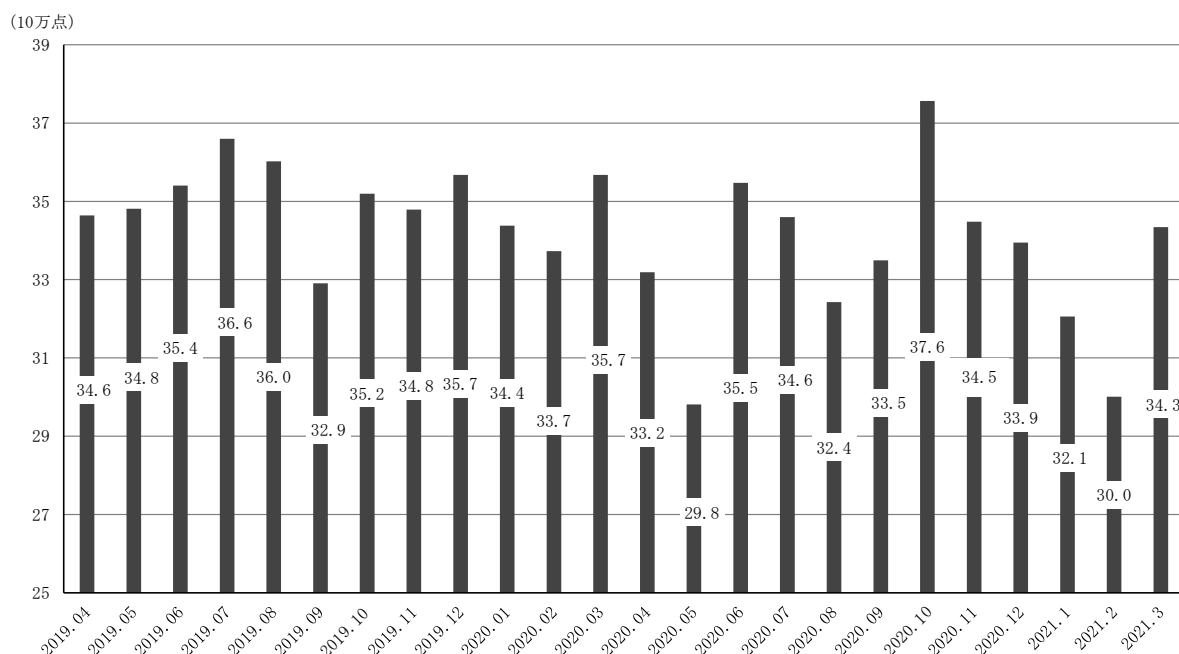
●リハビリテーション科

2019~2020年度(件数×100)



*STは摂食嚥下件数を含む

2019~2020年度(点数×10万)



*地域包括ケア病棟(除外)

事務局

医学研究所

玉川病院

玉川クリニック

佐倉厚生園病院

佐倉ホワイエ

日産厚生会診療所

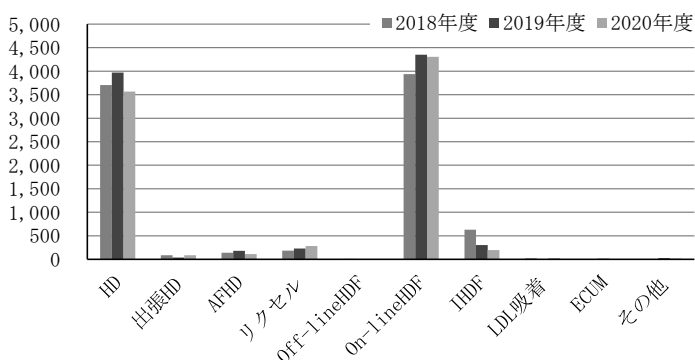
●臨床工学科

血液浄化業務	2018年度	2019年度	2020年度	単位
HD	3,706	3,972	3,566	件
出張HD	87	38	87	件
AFHD	140	180	112	件
リクセル	184	230	282	件
Off-lineHDF	11	0	0	件
On-lineHDF	3,937	4,350	4,303	件
IHDF	629	304	197	件
LDL吸着	22	1	25	件
ECUM	7	12	5	件
その他		24	17	件

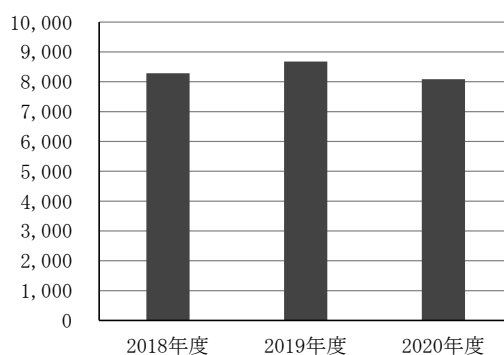
総血液浄化業務	総件数	単位
2018年度	8,283	件
2019年度	8,681	件
2020年度	8,084	件

*出張HD、AFB、リクセルはHD件数に含まれるため総件数に含んでおりません。

血液浄化別業務件数(件)



総浄化件数(件)

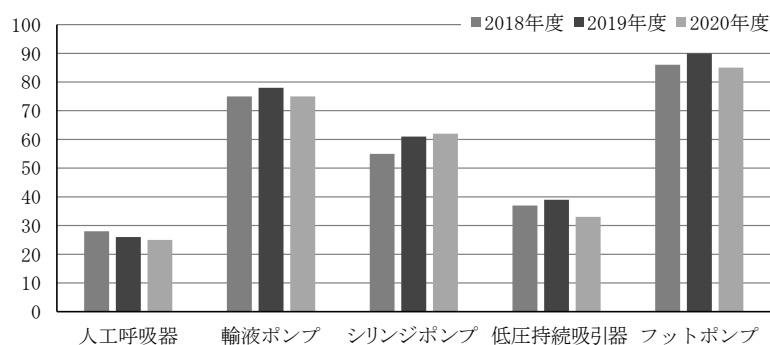


ME中央管理機器稼働率	2018年度	2019年度	2020年度	単位
人工呼吸器	28	26	25	%
輸液ポンプ	75	78	75	%
シリンジポンプ	55	61	62	%
低圧持続吸引器	37	39	33	%
フットポンプ	86	90	85	%

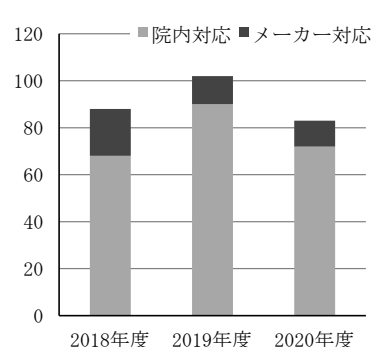
ME機器点検・修理件数	2018年度		2019年度		2020年度		単位
	院内対応	メーカー対応	院内対応	メーカー対応	院内対応	メーカー対応	
輸液ポンプ	10	0	9	1	0	0	件
シリンジポンプ	0	4	1	0	0	0	件
心電図モニタ	7	6	21	10	13	9	件
低圧持続吸引器	2	2	14	0	7	1	件
ネブライザー	3	0	5	1	1	0	件
SpO2モニタ	23	2	13	0	5	0	件
自動血圧計	5	0	4	0	3	0	件
O2流量計	7	2	14	0	9	0	件
その他	10	4	8	0	16	1	件

	院内対応	メーカー対応
2018年度	68	20
2019年度	90	12
2020年度	72	11

ME機器中央管理機器稼働率(%)

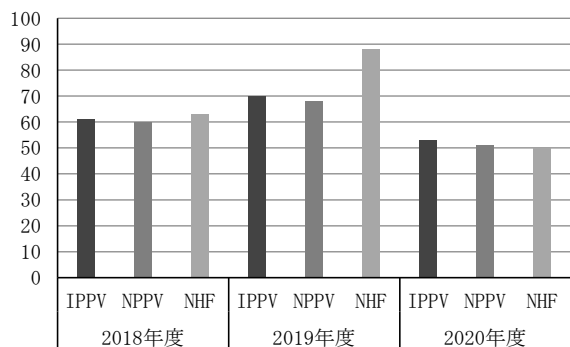


ME機器点検・修理件数(件)



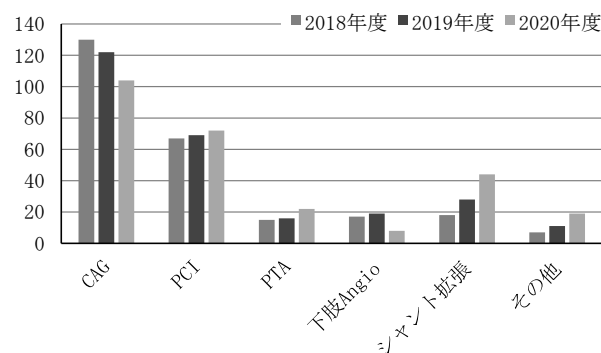
人工呼吸器使用件数	2018年度	2019年度	2020年度	単位
IPPV	61	70	53	件
NPPV	60	68	51	件
NHF	63	88	50	件

人工呼吸器使用件数(件)



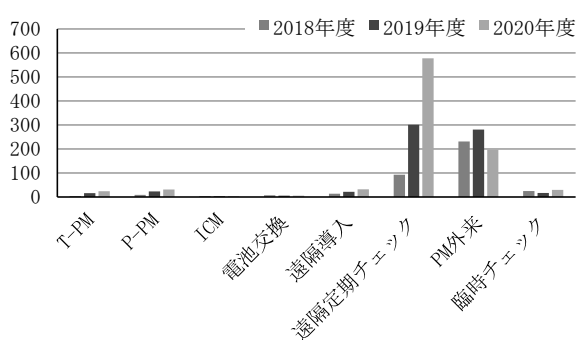
循環器検査件数	2018年度	2019年度	2020年度	単位
CAG	130	122	104	件
PCI	67	69	72	件
PTA	15	16	22	件
下肢Angio	17	19	8	件
シャント拡張	18	28	44	件
その他	7	11	19	件

循環器検査件数(件)



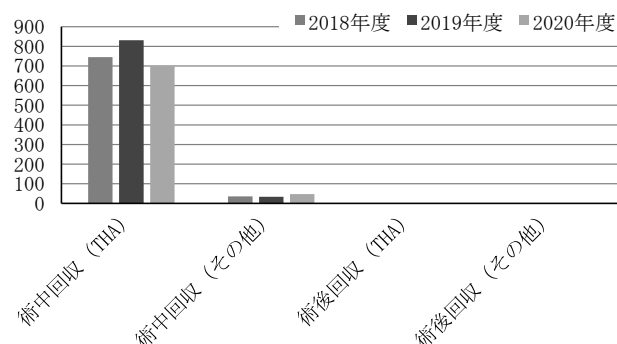
ペースメーカ業務	2018年度	2019年度	2020年度	単位
T-PM	4	16	24	件
P-PM	9	23	31	件
ICM	4	3	3	件
電池交換	7	6	6	件
遠隔導入	14	22	32	件
遠隔定期チェック	93	301	578	件
PM外来	231	281	198	件
臨時チェック	25	17	30	件

ペースメーカ業務件数(件)



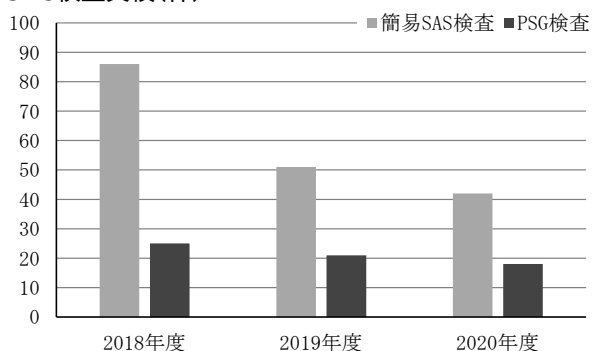
自己血回収装置使用	2018年度	2019年度	2020年度	単位
術中回収(THA)	745	831	699	件
術中回収(その他)	36	34	47	件
術後回収(THA)	0	0	0	件
術後回収(その他)	1	0	0	件

自己血回収装置使用実績(件)



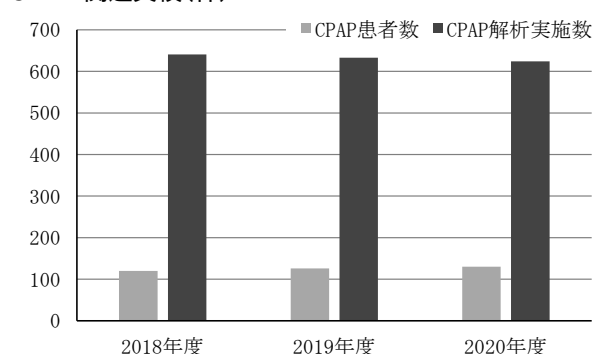
SAS関連	2018年度	2019年度	2020年度	単位
簡易SAS検査	86	51	42	件
PSG検査	25	21	18	件

SAS検査実績(件)



CPAP関連	2018年度	2019年度	2020年度	単位
CPAP患者数	120	126	130	件
CPAP解析実施数	641	633	624	件

CPAP関連実績(件)



事務局

医学研究所

玉川病院

玉川クリニック

佐倉厚生園病院

佐倉ホワイエ

日産厚生会診療所

●栄養給食科

2020年度 患者・職員 提供食数(食)

2020年4月～2021年3月

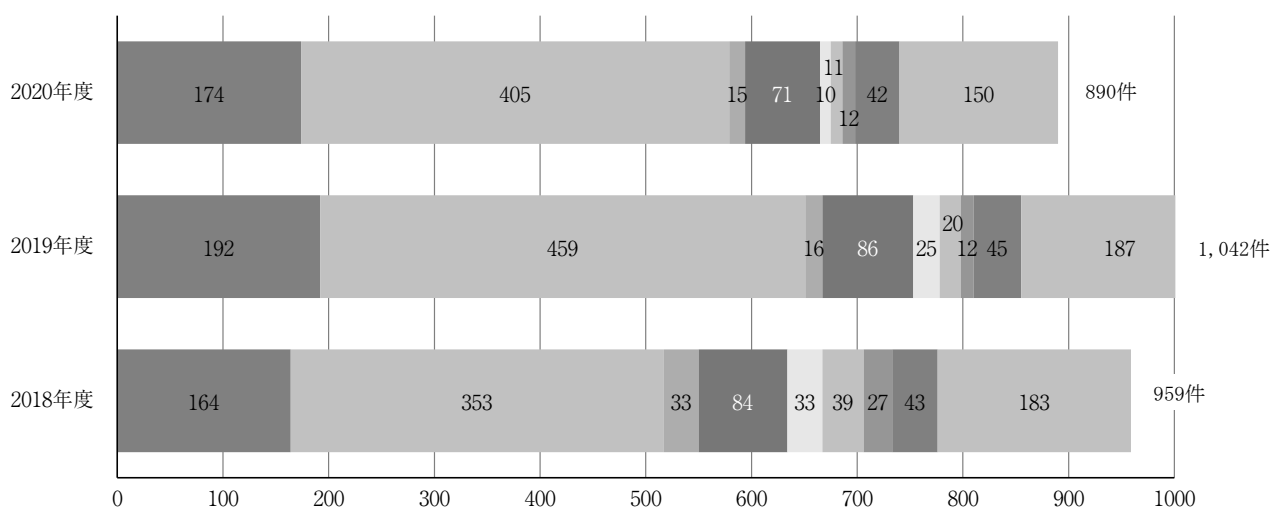
月/種別	患者食(付添食含む)				職員食		合計
	一般食(濃厚流動食含む)	治療食	産科食	付添食	職員食	保育食	
2020年4月	15,003	4,964	380	6	558	164	21,075
5月	13,009	5,003	492	0	634	179	19,317
6月	15,132	5,307	515	0	582	169	21,705
7月	15,817	4,777	444	0	615	159	21,812
8月	13,922	4,300	405	0	589	173	19,389
9月	15,648	3,926	373	0	593	120	20,660
10月	16,029	5,334	412	0	613	128	22,516
11月	16,349	5,813	197	0	600	135	23,094
12月	16,068	5,698	515	0	638	138	23,057
2021年1月	16,027	5,745	356	0	625	126	22,879
2月	11,490	4,352	268	0	540	121	16,771
3月	15,837	5,393	438	0	614	169	22,451
合計	180,331	60,612	4,795	6	7,201	1,781	254,726

疾患別栄養食事指導件数(件)

	2018年度	2019年度	2020年度
腎臓病	164	192	174
糖尿病(個人)	353	459	405
糖尿病(集団)	33	16	15
心臓・高血圧	84	86	71
術後食	33	25	10
がん・低栄養・摂食嚥下	39	20	11
産科	27	12	12
その他	43	45	42
非加算	183	187	150

栄養指導件数

■腎臓病 ■糖尿病(個人) ■糖尿病(集団) ■心臓・高血圧 ■術後食 ■がん・低栄養・摂食嚥下 ■産科 ■その他 ■非加算



診療支援部

患者サポートセンター

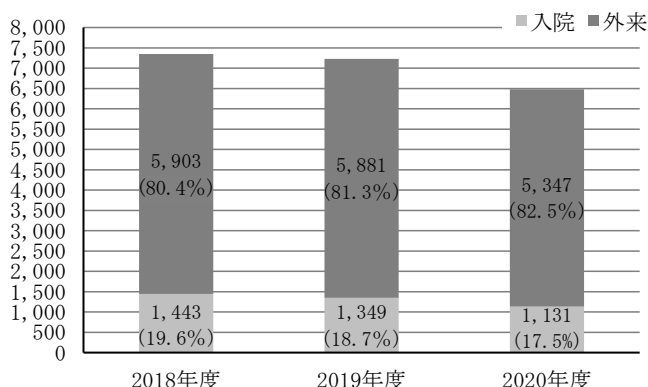
●地域連携支援室

紹介総数の推移

	入院	外来	合計
2018年度	1,443	5,903	7,346
2019年度	1,349	5,881	7,230
2020年度	1,131	5,347	6,478

※医療機関からの紹介患者のみ(福祉施設からの紹介は除外)

紹介総数の推移(入院・外来別)(件)



紹介実績

	4月	5月	6月	7月	8月	9月	10月	11月	12月	1月	2月	3月	合計	平均
①紹介患者数 (※初診に限る)	243	300	371	548	379	467	486	420	411	293	302	471	4,691	391
②初診患者数 (初診料算定患者)	839	958	1,067	1,381	1,153	1,334	1,354	1,205	1,259	977	816	1,284	13,627	1,136
③救急車で搬入され た患者の数 (※初診に限る)	207	254	220	266	180	305	289	252	289	125	186	287	2,860	238
④休日又は夜間に受 診した患者の数 (※初診に限る)	39	106	77	132	93	149	117	117	128	88	84	101	1,231	103
⑤健診後に治療を 開始した患者 (※初診に限る)	0	0	0	0	0	0	0	0	0	0	0	0	0	0
⑥逆紹介患者数 (診療情報提供書算 定患者)	281	303	389	422	371	376	443	376	445	332	291	414	4,443	370

	平均
紹介率	49.0%
逆紹介率	47.0%

	4月	5月	6月	7月	8月	9月	10月	11月	12月	1月	2月	3月
紹介率	41.0%	50.2%	48.2%	55.7%	43.1%	53.1%	51.3%	50.2%	48.8%	38.4%	55.3%	52.6%
逆紹介率	47.4%	50.7%	50.5%	42.9%	42.2%	42.7%	46.7%	45.0%	52.9%	43.5%	53.3%	46.2%

紹介数・逆紹介数 前年同月比

		4月	5月	6月	7月	8月	9月	10月	11月	12月	1月	2月	3月
2019年度	紹介総数	672	575	612	698	627	606	581	609	614	610	534	487
	初診紹介	463	416	430	481	452	423	381	413	418	415	375	327
	逆紹介	375	420	362	398	439	404	423	406	410	379	372	381
2020年度	紹介総数	343	390	543	725	504	604	655	571	576	419	415	663
	初診紹介	243	300	371	548	379	467	486	420	411	293	302	471
	逆紹介数	281	303	389	422	371	376	443	376	445	332	291	414
前年同月比	紹介総数	▲329	▲185	▲69	27	▲123	▲2	74	▲38	▲38	▲191	▲119	176
	初診紹介	▲220	▲116	▲59	67	▲73	44	105	7	▲7	▲122	▲73	144
	逆紹介数	▲94	▲117	27	24	▲68	▲28	20	▲30	35	▲47	▲81	33

紹介率・逆紹介率 前年同月比

		4月	5月	6月	7月	8月	9月	10月	11月	12月	1月	2月	3月
2019年度	紹介率	45.0%	45.4%	45.7%	47.5%	42.6%	50.2%	41.5%	44.7%	44.6%	44.7%	47.4%	43.7%
	逆紹介率	36.4%	45.8%	38.5%	39.3%	41.4%	48.0%	46.0%	43.9%	43.8%	40.8%	47.0%	50.9%
2020年度	紹介率	41.0%	50.2%	48.2%	55.8%	43.1%	53.1%	51.3%	50.2%	48.8%	38.4%	55.3%	52.6%
	逆紹介率	47.4%	50.1%	50.5%	42.9%	42.2%	42.7%	46.7%	45.0%	52.9%	43.5%	53.3%	46.2%
前年同月比	紹介率	▲4.0%	4.8%	2.5%	8.3%	0.5%	2.9%	9.8%	5.5%	4.2%	▲6.3%	7.9%	8.9%
	逆紹介率	11.0%	4.3%	12.0%	3.6%	0.8%	▲5.3%	0.7%	1.1%	9.1%	2.7%	6.3%	▲4.7%

事務局

医学研究所

玉川病院

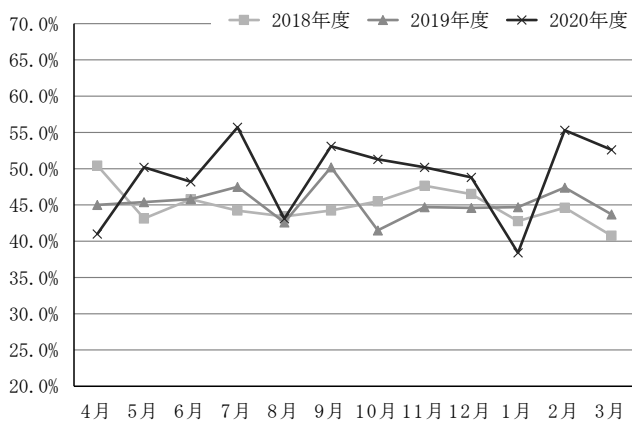
玉川クリニック

佐倉厚生園病院

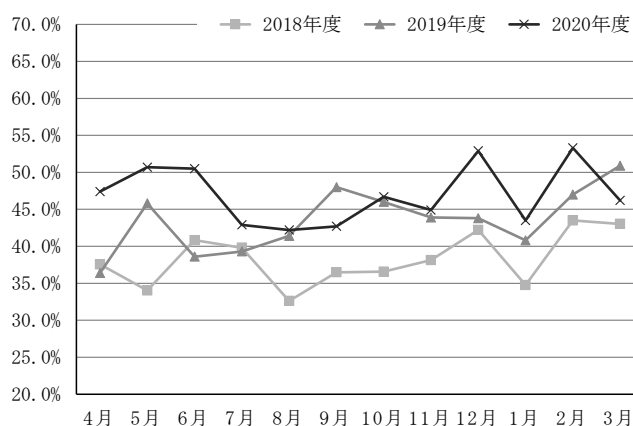
佐倉ホワイエ

日産厚生会診療所

紹介率(2018年度～2020年度)



逆紹介率(2018年度～2020年度)



紹介率	年度/月	4月	5月	6月	7月	8月	9月	10月	11月	12月	1月	2月	3月
	2018年度	50.4%	43.1%	45.8%	44.2%	43.4%	44.2%	45.5%	47.6%	46.5%	42.8%	44.6%	40.8%
	2019年度	45.0%	45.4%	45.8%	47.5%	42.6%	50.2%	41.5%	44.7%	44.6%	44.7%	47.4%	43.7%
	2020年度	41.0%	50.2%	48.2%	55.7%	43.1%	53.1%	51.3%	50.2%	48.8%	38.4%	55.3%	52.6%

紹介率計算式 $\frac{\text{②紹介患者の数}}{\text{①初診患者の数}} \times 100$ ①初診患者から救急車で搬送された患者、休日又は夜間に受診した救急患者を除いた数
②他の医療機関から紹介された患者の数(初診に限る)

逆紹介	年度/月	4月	5月	6月	7月	8月	9月	10月	11月	12月	1月	2月	3月
	2018年度	37.6%	34.0%	40.8%	39.8%	32.6%	36.5%	36.6%	38.1%	42.2%	34.8%	43.5%	43.0%
	2019年度	36.4%	45.8%	38.6%	39.3%	41.4%	48.0%	46.0%	43.9%	43.8%	40.8%	47.0%	50.9%
	2020年度	47.4%	50.7%	50.5%	42.9%	42.2%	42.7%	46.7%	44.9%	52.9%	43.5%	53.3%	46.2%

逆紹介率計算式 $\frac{\text{②逆紹介患者の数}}{\text{①初診患者の数}} \times 100$ ①初診患者から救急車で搬送された患者、休日又は夜間に受診した救急患者を除いた数
②他の病院又は診療所に紹介した患者の数

居住区別紹介患者数

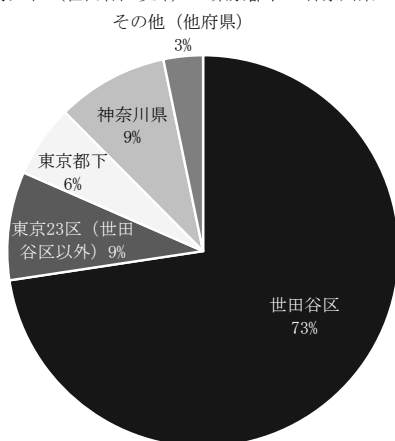
	世田谷区	東京23区(世田谷区以外)	東京都下	神奈川県	その他(他府県)	合計
2020年度	4,704	580	387	596	211	6,478

居住区別紹介患者数(世田谷区詳細)

	玉川地域	砧地域	世田谷地域	北沢地域	烏山地域	合計
2020年度	2,838	1,261	369	144	87	4,699

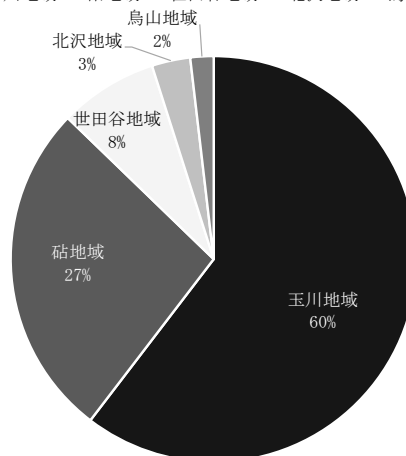
2020年度 居住区別紹介患者数

■世田谷区 ■東京23区(世田谷区以外) ■東京都下 ■神奈川県 ■その他(他府県)



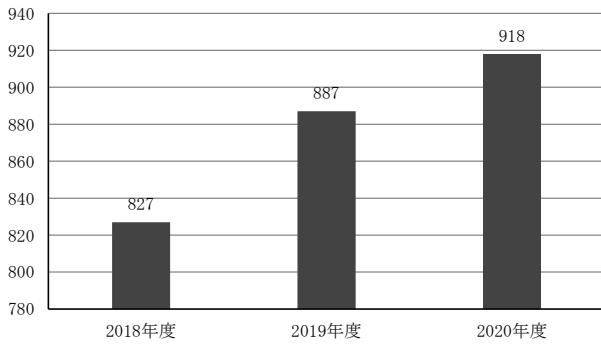
2020年度 居住区別紹介患者数(世田谷区詳細)

■玉川地域 ■砧地域 ■世田谷地域 ■北沢地域 ■烏山地域

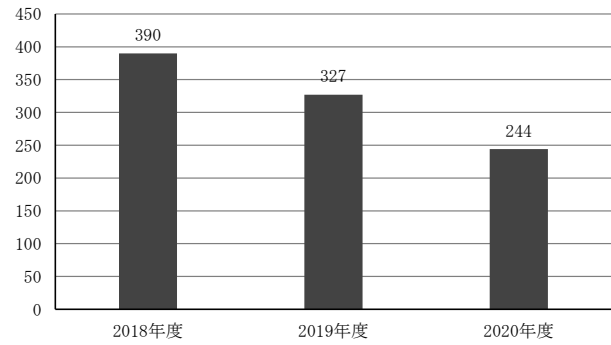


●医療福祉相談室

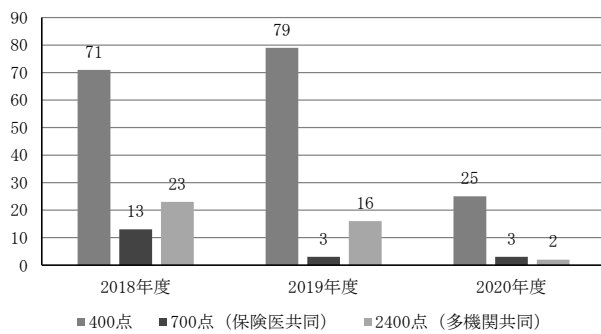
入退院支援加算 算定回数



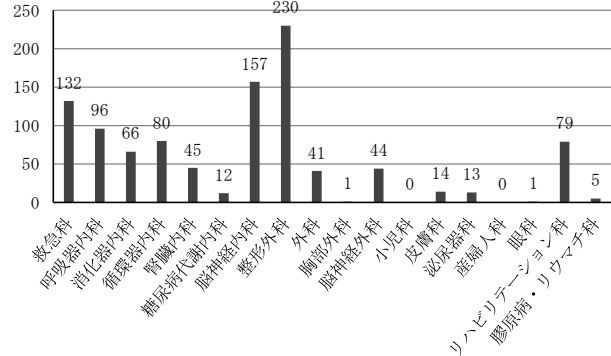
介護支援連携指導料 算定回数



退院時共同指導料 算定回数



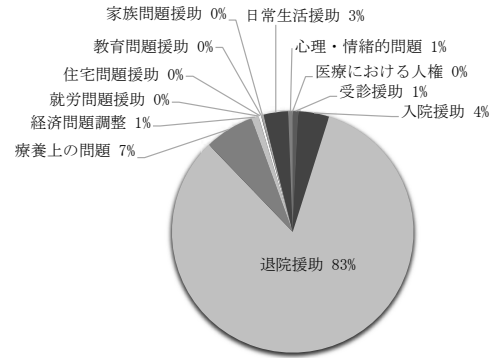
診療科別入退院支援介入件数



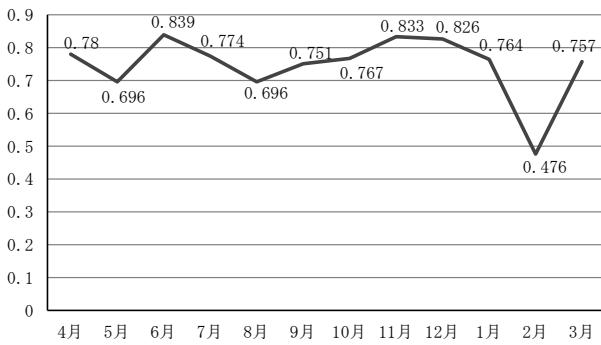
急性期病棟平均在院日数



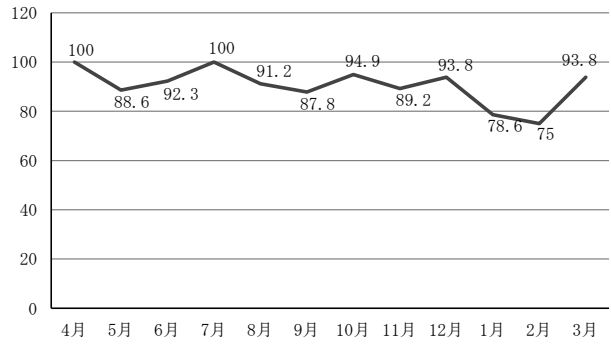
医療福祉相談室年間相談内容内訳



地域包括ケア病棟病床稼働率



地域包括ケア病棟在宅復帰率



事務局

医学研究所

玉川病院

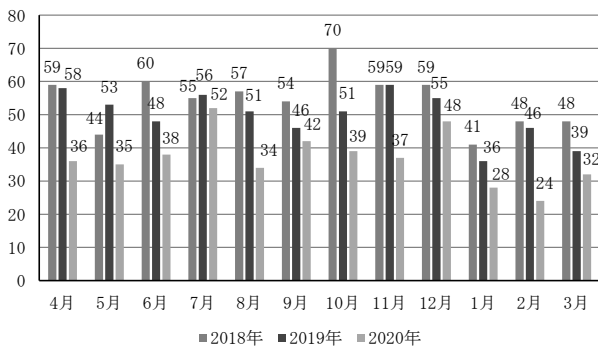
玉川クリニック

佐倉厚生園病院

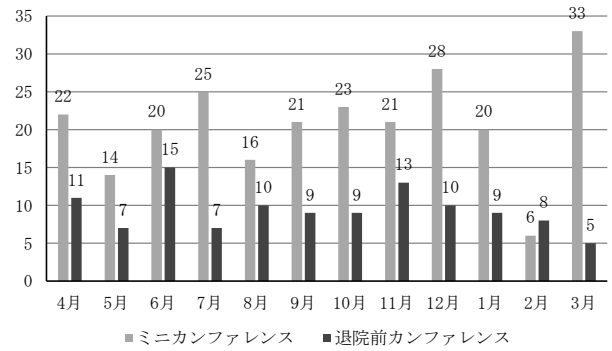
佐倉ホワイエ

日産厚生会診療所

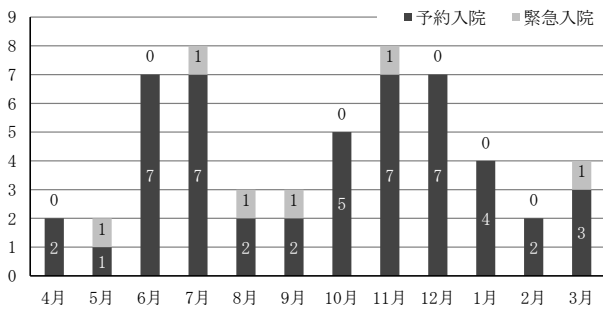
地域包括ケア病棟退院患者数推移



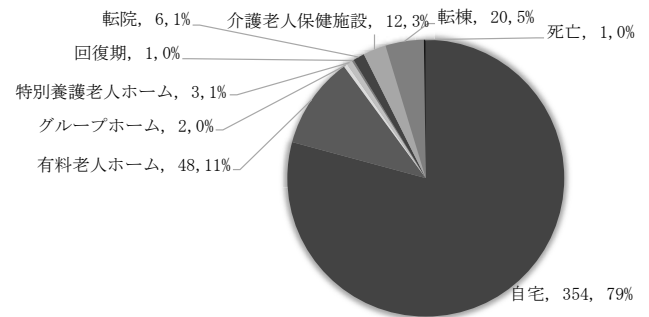
地域包括ケア病棟カンファレンス件数



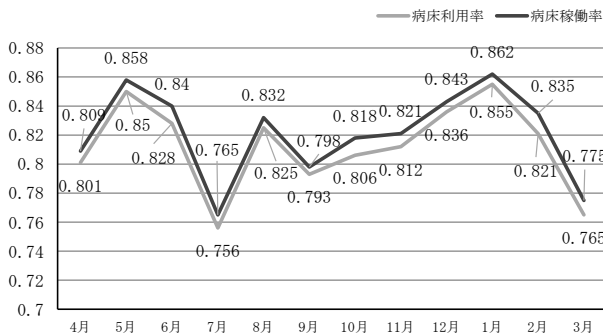
地域包括ケア病棟直接入院内訳



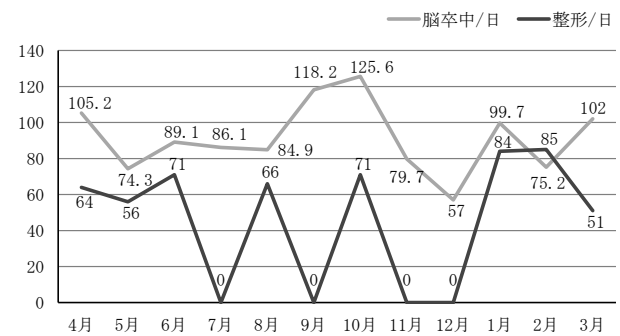
地域包括ケア病棟退院先内訳



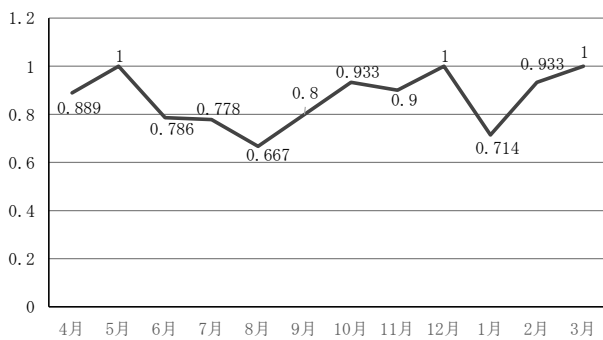
回復期リハビリテーション病棟病床利用率・稼働率



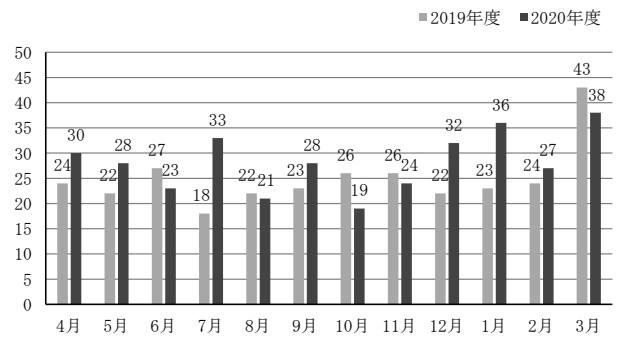
回復期リハビリテーション病棟平均在院日数



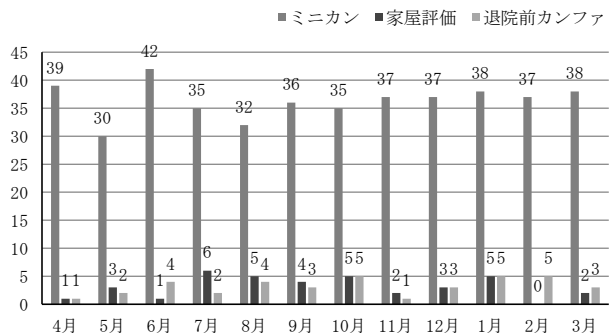
回復期リハビリテーション病棟在宅復帰率



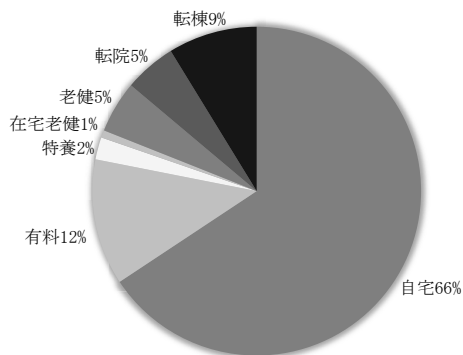
回復期リハビリテーション病棟月別入院相談件数(前年度比)



回復期リハビリテーション病棟カンファレンス・家屋評価件数

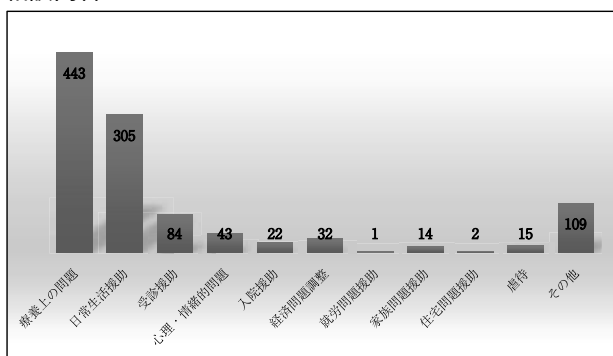


回復期リハビリテーション病棟退院先内訳

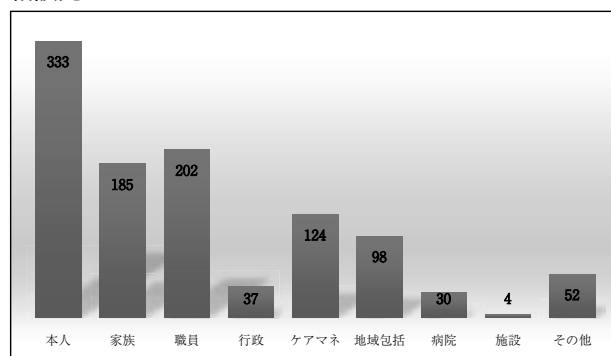


●患者相談窓口

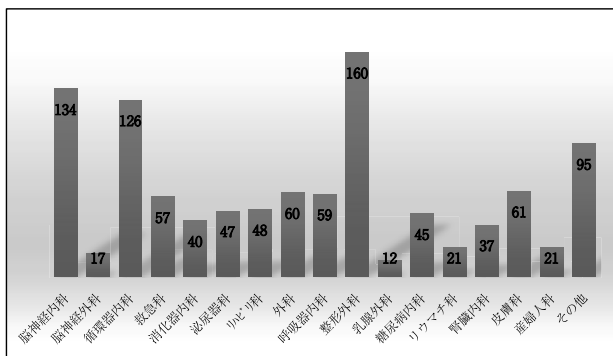
相談内容



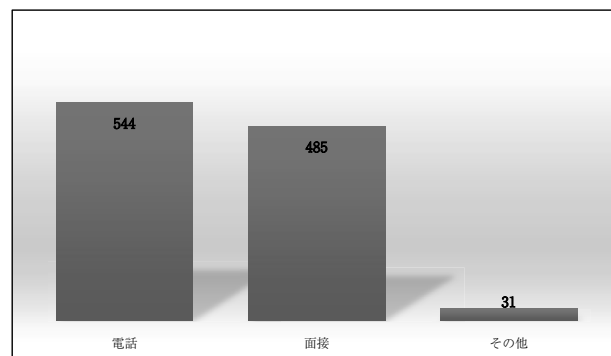
相談元



患者相談 主科(年間)



患者相談 手段(年間)



事務局

医学研究所

玉川病院

玉川クリニック

佐倉厚生園病院

佐倉ホワイエ

日産厚生会診療所

医療安全管理室

●医療安全管理室

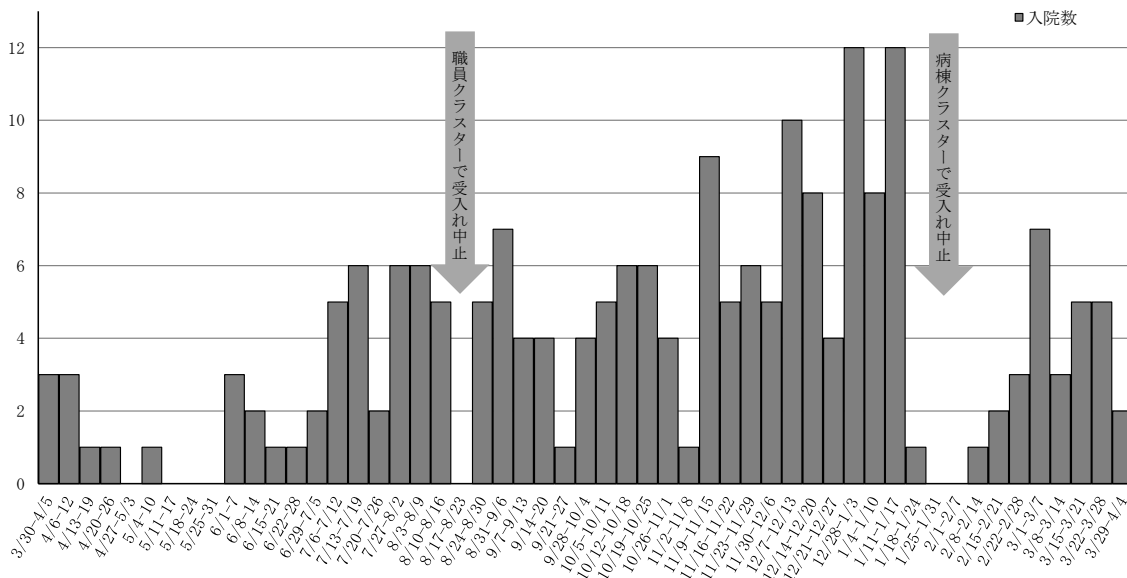
入院患者の転倒・転落発生率、転倒・転落による損傷発生率

	2018年度	2019年度	2020年度	単位
全国平均転倒転落発生率	2.62	2.7	2.71	‰
当院転倒転落発生率	2.72	2.89	2.85	‰
転倒転落による損傷発生率(損傷レベル2以上)	0.37	0.31	0.12	‰
転倒転落による損傷発生率(損傷レベル4以上)	0.12	0.08	0.06	‰
骨折件数	14	12	9	件

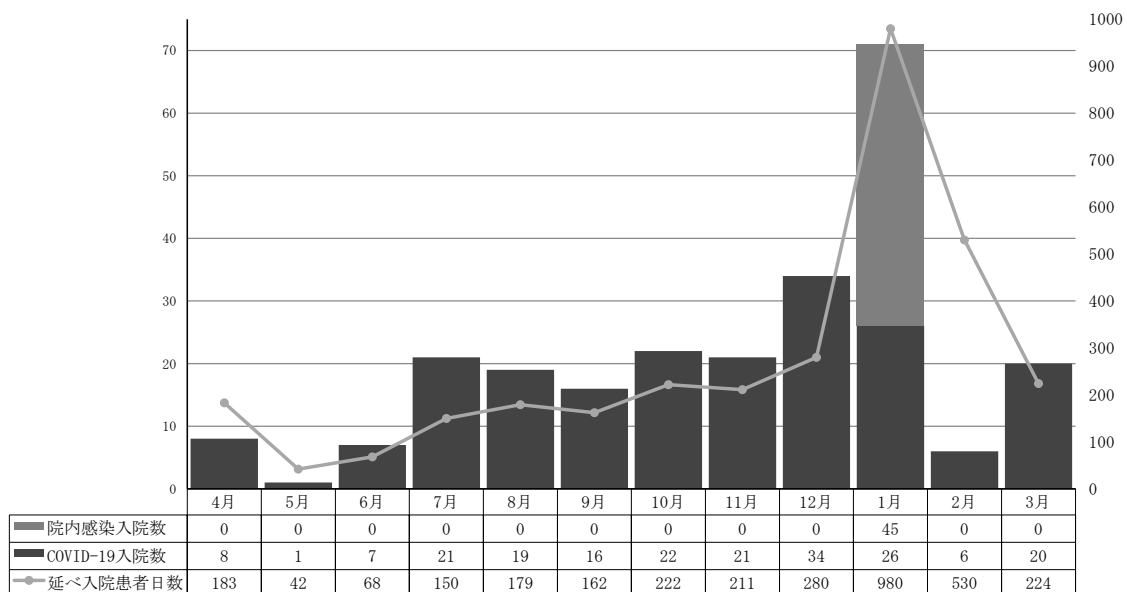
感染管理室

●感染管理室

玉川病院 週別COVID-19入院受入れ数



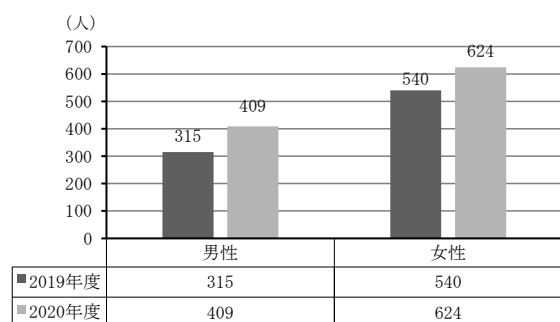
玉川病院 COVID-19 入院数・延べ入院患者日数推移



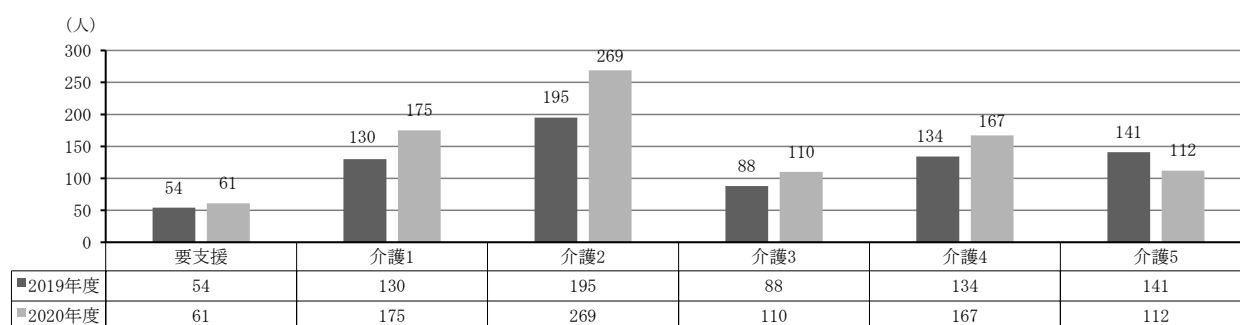
関連施設

●玉川訪問看護ステーション

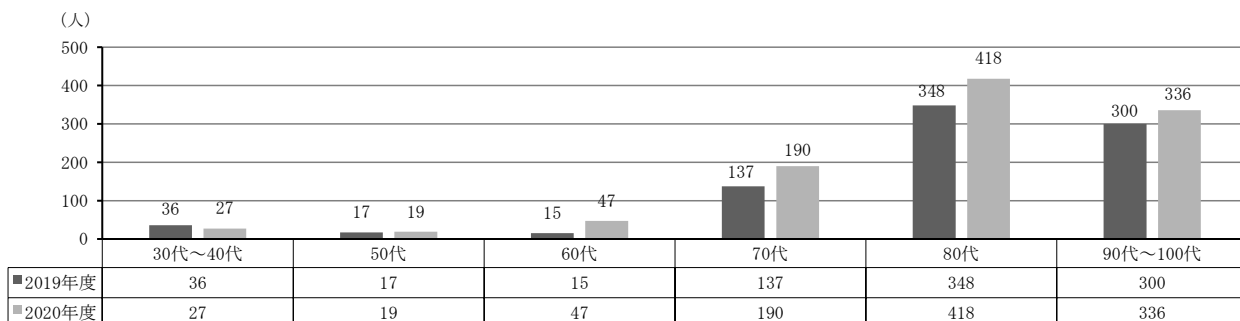
男女比



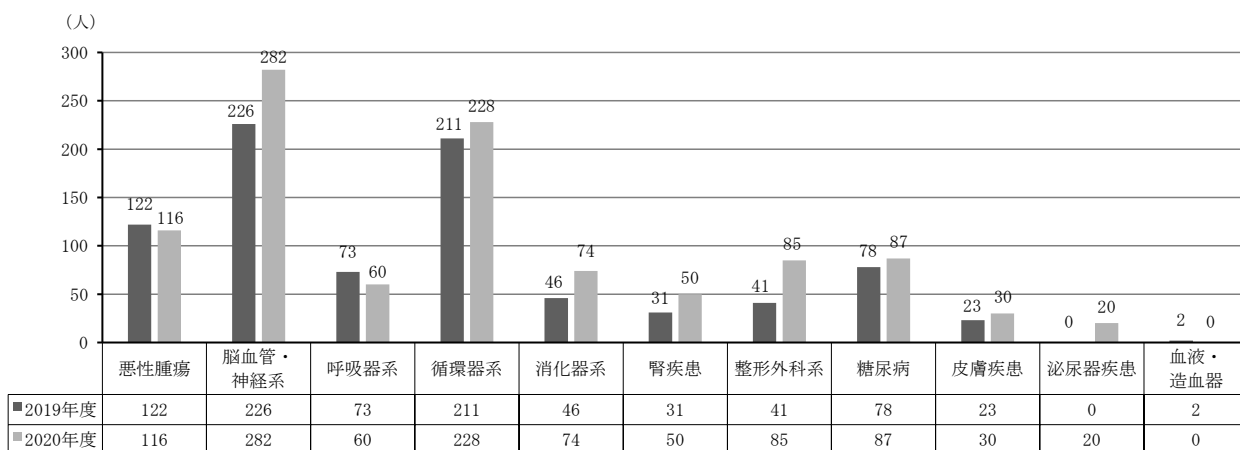
介護度割合



年齢



主傷病名



事務局

医学研究所

玉川病院

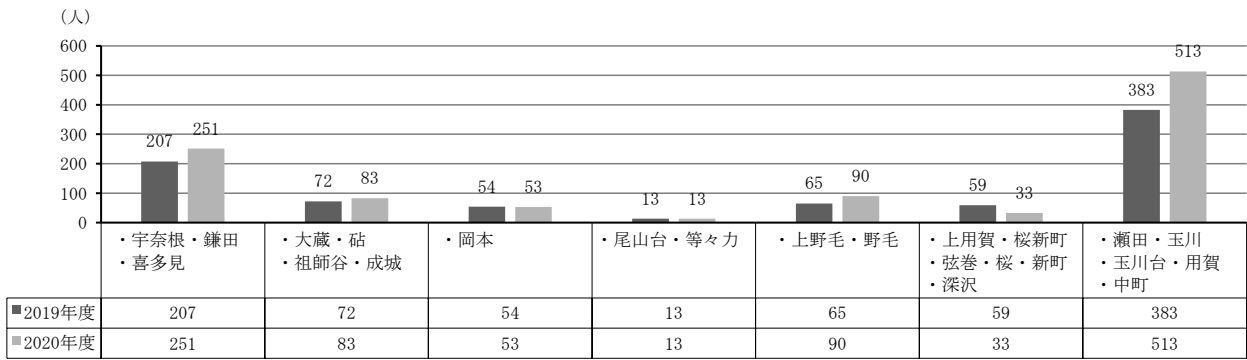
玉川クリニック

佐倉厚生園病院

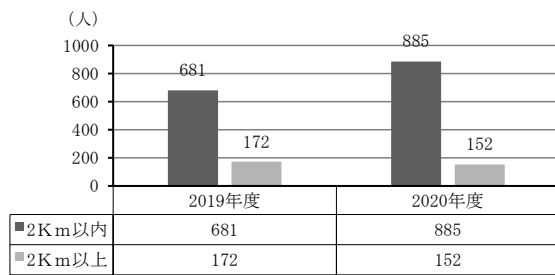
佐倉ホワイエ

日産厚生会診療所

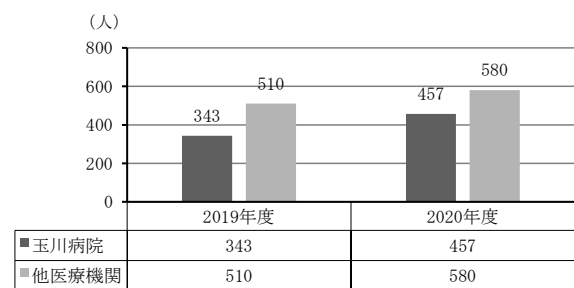
地域別



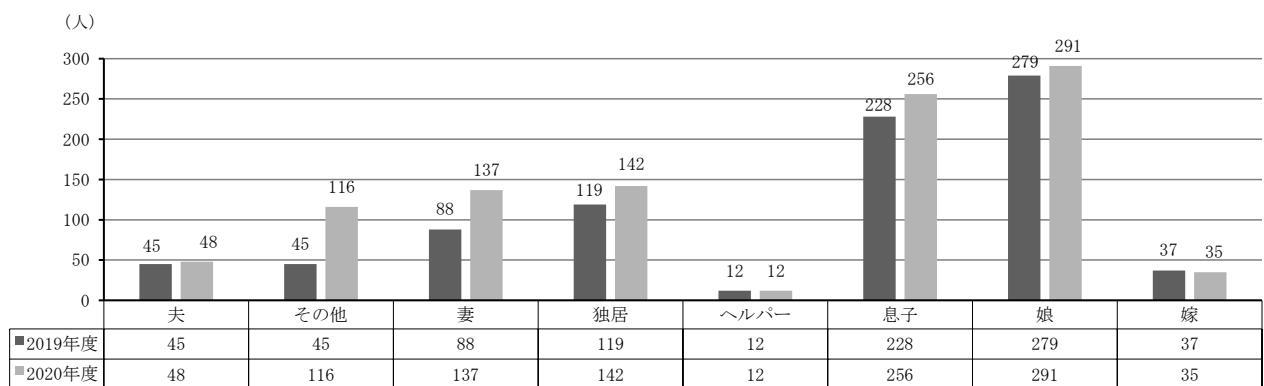
地域割合



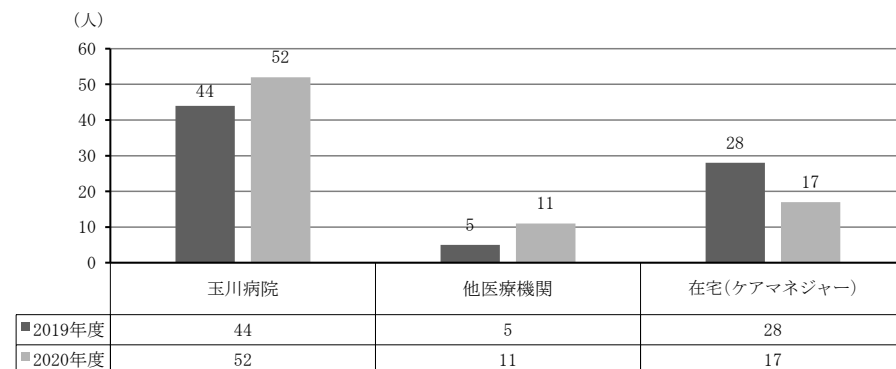
主治医の割合



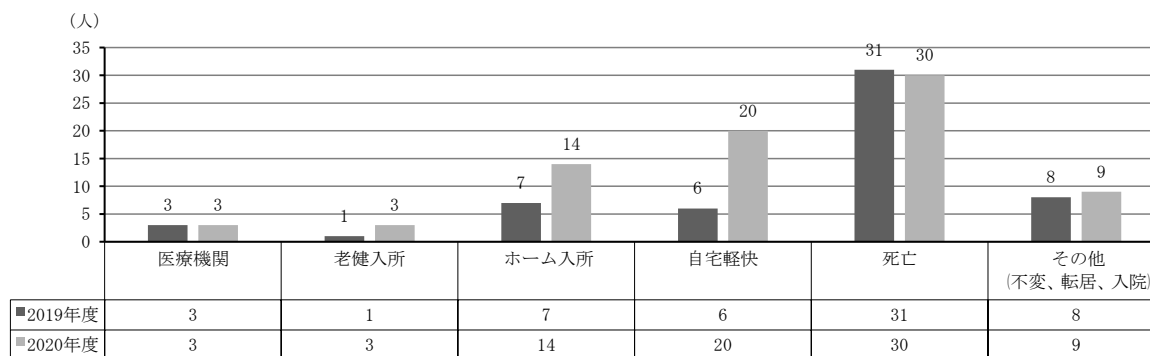
主たる介護人



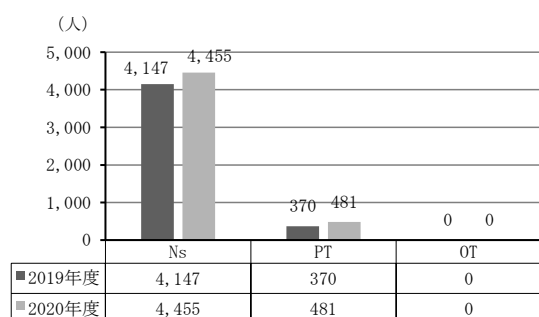
新規の割合



終了理由



職種別回数(延べ)



●介護相談センターたまたがわ

単位：件

	4月	5月	6月	7月	8月	9月	10月	11月	12月	1月	2月	3月	合計
2018年度	11	12	12	13	13	14	14	14	14	14	15	15	161
2019年度	17	16	17	18	16	16	17	18	18	19	15	13	200
2020年度	14	14	12	13	13	13	13	13	12	3	0	0	120

事務局

医学研究所

玉川病院

玉川クリニック

佐倉厚生園病院

佐倉ホワイエ

日産厚生会診療所